



# 2020

## Årsredovisning

# Innehåll

<b>01</b>	<b>Verksamheten</b>	<b>3</b>
	Året i korthet	4
	VD-ord	6
	Affärsmodell	8
	Mål och strategi	9
	Position, syfte och kundlöfte	11
	Finansiella mål och utdelningspolicy	12
	Marknadsöversikt	14
	Verksamhetsområden	16
	Facility solutions	16
	Cabin solutions	18
	Room solutions	20
	Kundcase: Karolinska Universitetssjukhuset	22
	Kundcase: Skolor, Tyskland	24
	Kundcase: Yostar, Japan	25
<b>02</b>	<b>Förvaltningsberättelse</b>	<b>26</b>
<b>03</b>	<b>Finansiell information</b>	<b>32</b>
	Koncernens balansräkning	34
	Noter till koncernredovisningen	37
	Moderbolagets resultaträkning	61
	Moderbolagets balansräkning	61
	Moderbolagets förändring i eget kapital	62
	Moderbolagets kassaflöde	63
	Noter moderbolaget	64
	Styrelsens försäkran	66
	Revisionsberättelse	67
<b>04</b>	<b>Bolagsstyrning och aktien</b>	<b>70</b>



A close-up, shallow depth-of-field photograph of several rolls of light-colored, textured fabric, possibly wool or cotton, stacked together. The rolls are arranged in a slightly overlapping manner, creating a sense of depth and texture. The lighting is soft and even, highlighting the natural fibers of the material.

# 01 Verksam heten



# Året i korthet: tillväxt och förbättrat rörelseresultat. Vi ökar vår installerade bas och andelen återkommande intäkter

**Intäkterna** ökade från 457 mkr till 493 mkr. Det justerade rörelseresultatet ökade till 95 mkr (84) och den justerade rörelsemarginalen ökade till 19,3% (18,3).

**Antalet installerade enheter** fortsatte att öka och uppgick i slutet av 2020 till 9 551 enheter, en ökning med 14% jämfört med föregående år.

**De återkommande intäkterna** ökade med 35% till 258,7 mkr, motsvarande 52% av den totala omsättningen.

**Koncernens operativa kassaflöde** uppgick till 72 mkr (62).



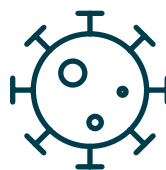
Americas	42 mkr
APAC	241 mkr
EMEA	210 mkr

**Omsättning per geografi 2020**  
Total: 493 mkr



Facility solutions	46 mkr
Room solutions	54 mkr
Cabin solutions	393 mkr

**Omsättning per produktkategori 2020**  
Total: 493 mkr



#### Väsentliga händelser 2020

Coronapandemin ledde till ökad efterfrågan på luftrening inom området Facility solutions och etablering av nya kundsegment för QleanAir.



#### Väsentliga händelser 2020

QleanAir lanserade rekordmånga nya lösningar inom produktkategorin Facility solutions.



#### Väsentliga händelser 2020

Japans "Health Promotion Act" bidrog till stark utveckling inom Cabin solutions i Japan som nådde nytt försäljningsrekord.



## Året i siffror

493

**Nettoomsättning mkr**  
2019: 457

+9%

**Nettoomsättning förändring %**  
(valutajusterad)

9551

**Installerade enheter**  
2019: 8409

259

**Återkommande intäkter mkr**  
2019: 191

+35%

**Ökningen av återkommande intäkter**

-15,1

**Orderingång förändring %**

310

**Orderingång mkr**  
2019: 366

19,3

**Rörelsemarginal %**  
2019: 7,0

95

**Justerat rörelseresultat mkr**  
2019: 84

95

**Rörelseresultat mkr**  
2019: 32

67

**Årets resultat mkr**  
2019: -8

4,51

**Resultat per aktie**  
2019: 0,56

19,3

**Justerad rörelsemarginal %**  
2019: 18,3

72

**Operativt kassaflöde mkr**  
2019: 62

27

**Soliditet %**  
2019: 16

## VD-ord



Christina Lindstedt  
VD QleanAir

**Stark ökning av medvetenheten kring betydelsen av kvaliteten i inomhusluften under Coronapandemin banade väg för nya kundsegment, nya samarbeten och innovationskraft.**

Pandemin har lett till längre nedstängningar av samtliga marknader som QleanAir verkar i, vilket har inneburit utmaningar i genomförandet av vårt säljarbete. Samtidigt har den ökade graden av osäkerhet i världen delvis inneburit längre beslutsprocesser hos våra kunder. Teamet på QleanAir lyckades dock tidigt att ställa om till att använda digitala kanaler i en väsentligt högre grad än tidigare. Redan i ett tidigt skede av pandemin började vi också ta fram nya lösningar med syfte att reducera viruskoncentrationen i luften och därmed bidra till säkrare och tryggare arbetsmiljöer i sammanhang som behövde det som mest, som till exempel intensivvårdsavdelningar, skolor och kontorsmiljöer.

### Nya lösningar och kundgrupper

Som ett led i vårt innovationsarbete har vi utvecklat ett nära samarbete med Karolinska Universitetssjukhuset där vi lärt oss om deras behov kring luftreningslösningar och använt detta i framtagandet av vår senaste innovation inom Facility solutions: FS30. FS30 är en specialanpassad, effektiv luftrenare som levererar HEPA-renad luft till en mycket låg ljudnivå. Vi har under 2020 börjat sälja Facility solutions till nya kundsegment, bland annat

till sjukvården, skolor och kontor och vi har även introducerat vårt FS-sortiment i Japan – en av våra viktigaste marknader – där vår starka position inom kontorssegmentet lämpar sig mycket väl för Facility solutions. Vi ser också att den ökade medvetenheten om betydelsen av bra kvalitet i inomhusluften kommer att ha en positiv inverkan på efterfrågan på våra lösningar från våra etablerade kundsegment inom lager, logistik, lättare produktion och livsmedelsproduktion. Vi har dessutom lanserat två specifika lösningar för dessa kundsegment under 2020: FS90 för större miljöer inom lager, logistik och produktion och FS70 Food Graded. Vi går in i 2021 med ett bredare och mer konkurrenskraftigt produktsortiment än någonsin tidigare.

### Starkt år i Japan

Japan är en viktig marknad för QleanAir. För helåret 2020 levererade vi en tillväxt på 26% i landet. Detta, det starkaste året någonsin för vår japanska verksamhet, startade med den exceptionella inledningen av 2020, inför genomförandet av den nya hälsofrämjandelagen från första april. Mot slutet av året började vi även sälja våra Facility solutions i Japan, där vi ser goda möjligheter både vad gäller befintliga kunder inom kontorssegmenten, samt inom våra traditionella Facility solutions-segment inom lager, logistik och industri. På mellan och lång sikt ser vi fortsatt goda tillväxtpotentialer i Japan, både inom Cabin solutions och inom Facility solutions.

På grund av den mycket höga försäljningen av Cabin solutions i Japan 2020, stod Cabin solutions för i princip en oförändrad andel av den totala försäljningen 2020. Vår tillväxtstrategi på mellan och lång sikt står fast, med fokus på att utveckla och växa våra nya produktkategorier Facility solutions och Room solutions samt att bibehålla vår starka position inom Cabin solutions. 2020 var ett genombrottsår då vi mottog våra största ordrar hittills (i värde) inom våra två nyaste produktkategorier, Facility solutions och Room solutions, vilket banar vägen för fortsatt tillväxt 2021.

**Vår affärsmodell med en hög och ökande andel återkommande intäkter är uthållig och ger oss god visibilitet kring framtida intäkter**

Under 2020 ökade vår installerade bas med 14% till drygt 9500 enheter, på en kundbas av drygt 3000 kunder. En installation står i genomsnitt ute hos kund i mer än sex år och ett hyreskontrakt förlängs i 75% av fallen, vilket för oss är ett tecken på att vi har mycket nöjda kunder. Vår installerade bas utgör vår bas för kommande intäkter. Under 2020 genererade vår installerade bas 259 MSEK i återkommande intäkter, 130 MSEK i försäljning av kontrakt till finansbolag och 104 MSEK i produktförsäljning. En försäljningsmix bestående av olika former av intäkter innebär att vi erbjuder flexibilitet till våra kunder och att vi har en god visibilitet kring vår framtida intäktsgenerering. Dessutom ger vår modell att arbeta med strategiska partners för produktion och service oss flexibilitet och bra motståndskraft under svårare marknadsförutsättningar.

**Lönsam tillväxt i fokus**

QleanAirs verksamhet handlar om att leverera hälsosamma och trygga inomhusmiljöer, värna människors hälsa och våra kunders produkt- och processkvalitet. Detta är vårt uppdrag och utgångspunkten i vår värdegrund. Genom att göra detta framgångsrikt, arbetar vi för att nå våra mål, på kort och lång sikt.


Det är med stolthet jag ser tillbaka på ett 2020 då vi levererar vår högsta försäljnings- och resultatnivå hittills. Med en försäljning på 493 MSEK och en EBIT på 95 MSEK (19,3%), uppfyller vi våra finansiella mål under ett år med många stora utmaningar. Vi visar på en stark tillväxtpotential i vår affär och på mycket goda underliggande marginaler. Vi går dessutom in i 2021 med ett starkare kunderbudande än någonsin, vilket tillsammans med den ökade efterfrågan på luftrening för inomhusmiljöer gör att vi är optimistiska inför 2021. Jag riktar ett särskilt stort tack för fantastiska insatser till våra dedikerade och engagerade medarbetare, och till våra kunder och våra partners för ett mycket uppskattat samarbete.

Solna 19 april 2021

**Christina Lindstedt, VD QleanAir**

# Affärsmodell

QleanAirs affärsmodell bygger på uthyrning av fristående lösningar som förbättrar luftkvaliteten i olika inomhusmiljöer. Erbjudandet inkluderar tjänster som installation, service, rådgivning, felhantering och funktionell garanti av produkterna, samt generell kvalitetsprövning av inomhusluft.



9 av 10 personer andas in luft med höga luftföroreningsnivåer<sup>1</sup>



De samhällsekonomiska kostnaderna från dålig luft uppskattas till 56 miljarder kronor årligen enbart i Sverige<sup>2</sup>

1. Världshälsoorganisationen (WHO)

2. Dagens Industri – Luften i 30 svenska städer sämre än målet

## Hyres- och serviceavtal

QleanAir erbjuder en komplett lösning som inkluderar installation, service och funktionsgaranti (s.k. Rental with Performance Guarantee-kontrakt). Kontrakten löper vanligtvis över en treårsperiod där kunden sedan väljer själv om de vill förlänga nuvarande kontrakt på årsbasis, eller över ytterligare tre år.

## Finansiering och uthyrning

Om inte kontraktet säljs till ett finansieringsbolag hyrs våra lösningar på avtalsbasis där kvartalsbetalningar erhålls från kunden, vilket garanterar ett jämnt årligt intäcksflöde och en god översikt av framtida intäktsströmmar.

QleanAirs affär integreras över hela värdekedjan genom installation och hantering av enheter i kundernas lokaler. Installation, service och underhåll tillhandahålls av lokala leverantörer som arbetar i QleanAirs namn, enligt föreskrivna instruktioner och metoder.

Hyresmodellen innebär fördelar för både kunden och QleanAir. Kunden överlåter arbetet med att rena luften i dess lokaler till oss, och kan istället fokusera på sin kärnverksamhet. Vi har full kontroll över våra system och kan därmed säkerställa hög kvalitet, samt att varumärket och våra tjänster associeras med högpresterande lösningar över tid. Därtill uppfyller våra lösningar kraven för en rad certifieringar som understryker produkternas goda prestanda och säkerhet.

För en fortsatt låg kapitalbildning och goda kassaflöden i samband med att våra tjänster levereras till kund, avser vi att fortsatt sälja en väsentlig del av hyreskontrakten till externa finansieringsbolag. Under 2020 representerade dessa cirka 25% av QleanAirs installerade bas. Samtidigt genererar de hyres- och serviceavtal vi behåller i egen bok återkommande intäkter. Under 2020 representerade återkommande intäkter 52% av bolagets totala intäkter.





# Mål och strategi

QleanAir erbjuder lösningar som skyddar människor, produkter och processer från luftföroreningar i inomhusmiljöer. Vår ursprungliga produktkategori Cabin solutions (kabiner som skyddar omgivningen mot exponering av skadlig tobaksrök genom filtrering av partiklar och gaser) har kompletterats med Facility solutions (luftrenare för bland annat industriella lokaler), samt Room solutions (renrum till verksamheter som kräver en miljö med hög renhet eller en steril miljö). Samtliga produktområden baseras på samma typ av luftreningsteknologi, vilket ger oss möjlighet att expandera produktportföljen och skala produktionen på ett kostnadseffektivt sätt.

QleanAir har därtill en tydlig strategi för en fortsatt kapitaleffektiv och lönsam tillväxt, där vår strategiska plan är fokuserad kring följande initiativ:

## Utveckling av försäljningsorganisationen

QleanAir har förstärkt försäljningsorganisationen genom rekrytering av säljare med huvudsakligt fokus på de nuvarande nyckelmarknaderna inom Facility solutions och Room solutions. En stor del av försäljningsarbetet innebär att informera nuvarande och potentiella kunder om de positiva effekter våra luftreningsslösningar har på arbetsmiljö och människors hälsa, produkters kvalitet och processers effektivitet. Genom detta kan vi nyttja vår starka kundbas inom Cabin solutions för merförsäljning av övriga produktkategorier. Under 2020 har vår försäljningsorganisation i stor utsträckning använt sig av digitala verktyg för kundbearbetning och möten.

## Lansering av nya produkter och lösningar

Produktutveckling är en central del i QleanAirs verksamhet och vi introducerar fortlöpande nya produkter som löser relevanta kundproblem. Fokus ligger på att lösa globala problem med globala lösningar baserade på vår patentskyddade teknologi, utveckling av nya produktkategorier och breddning av produktsortimentet inom främst Facility solutions och Room solutions. Detta tillsammans med integration av ny teknik inom bland annat IoT möjliggör bättre datahantering, resursoptimering och realtidsövervakning som skapar ökat värde för våra kunder.

## Strategisk resursallokering

Vi optimerar fortlöpande QleanAirs kostnadsstruktur och underlättar globaliseringen av vår affär genom att lokalisera vår produktion, och ha monteringscenter, närmare våra huvudmarknader. Vi är redan på plats i USA och Asien och kommer att fortsätta att vidareutveckla våra strategiska partnerskap för att reflektera vår tillväxtstrategi. Vår strategi är att fortsätta att lansera nya produkter, såväl inom befintliga som nya kundsegment.

### Framtida möjligheter

QleanAir har identifierat flera möjligheter till tillväxt utanför den nuvarande etableringen:

- Bearbeta nya kundsegment, samt skapa ökad penetration i befintliga kundsegment.
- Produkter för renrum, vilka QleanAir i dagsläget endast erbjuder i USA och Sverige, har även potential på många andra marknader.
- Lansering av nya produkter och teknologier.
- Geografisk expansion till nya marknader.
- Introduktion av nya koncept och tjänster som accelererar organisk tillväxt.

### En vitalisering av varumärket pågå



Under de kommande 1–3 åren kommer vi att se effekten av vårt nya sätt att arbeta med varumärke och marknadsföring. Dessa resurser kommer att utgöra viktiga bidragande orsaker till vår fortsatta lönsamma tillväxt och ökade varumärkeskapital.

Vi har implementerat en välbehövlig modernisering av vår visuella identitet och lagt grunden för ett varumärkesarbete som ska att återspegla vad varumärket QleanAir står för idag och tydliggöra QleanAirs starka positionering.

Den nya varumärkesplattformen är baserad på mottot “Keep QleanAir Clean”.

Varumärket QleanAir ska inte enbart tillhandahålla förstklassiga, modulära lösningar för ren luft, det bör även upplevas och kännas rent för kunder och konsumenter. Vi vill synliggöra vår stolthet över våra produkter, visa vårt engagemang för detaljer och betona vårt tekniska arv.

Genom förstärka vår identitet och upprätthålla en hög nivå av enkelhet, kan vi skapa associationer som är representativa för QleanAirs kvalitet och kompetens i varumärkets alla kontaktpunkter.





# Making a real difference through clean air

We know the difference that air quality can make to the overall health and effectiveness of people, products, and processes. We also understand the sense of security that comes when an individual knows they are breathing clean air. Therefore, we work every day to understand the needs of our customers and deliver unparalleled air cleaning solutions that allow us to make a real difference.

## The freedom of clean air

The freedom of clean air is the promise that we deliver on to our customers.

The freedom of clean air means peace of mind, knowing that people, products, and processes are in the best possible indoor environment. The freedom of clean air means that it is hassle-free, and that we guarantee the air quality over time. We tailor the solution for your needs. Doing measurements and testing. Taking care of installation, service, upgrades, compliance to regulations and future-proofing the solution. We deliver the freedom of clean air - so you can focus on what really matters.

## Position

The specialized provider of premium clean air solutions.

## Purpose

Making a real difference through clean air.

## Promise

The freedom of clean air.



# Finansiella mål och utdelningspolicy



## Tillväxt

Koncernens målsättning är att uppnå en genomsnittlig årlig organisk omsättningstillväxt om cirka 10% på medellång sikt.

## Lönsamhet

Koncernens målsättning är att bibehålla en EBITmarginal om 15–20% på medellång sikt.

## Utdelningspolicy

Målsättningen är att 30–50% av årets resultat skall lämnas för utdelning. Utdelningsförslaget ska beakta QleanAirs långsiktiga utvecklingspotential, finansiella position samt investeringsbehov.



Mål

Utfall 2020

~10%

&gt;

9%

**Organisk omsättningstillväxt**
**Nettoomsättning CAGR**  
 Genomsnittlig årlig organisk omsättningstillväxt om cirka 10%

**Nettoomsättning CAGR**  
 Under 2020 påverkade valutakursförändringar nettoomsättningen med -1%

15–20%

&gt;

19%

**Lönsamhet**
**EBIT-marginal**  
 EBIT-marginal om 15-20%

**EBIT-marginal**

30–50%

&gt;

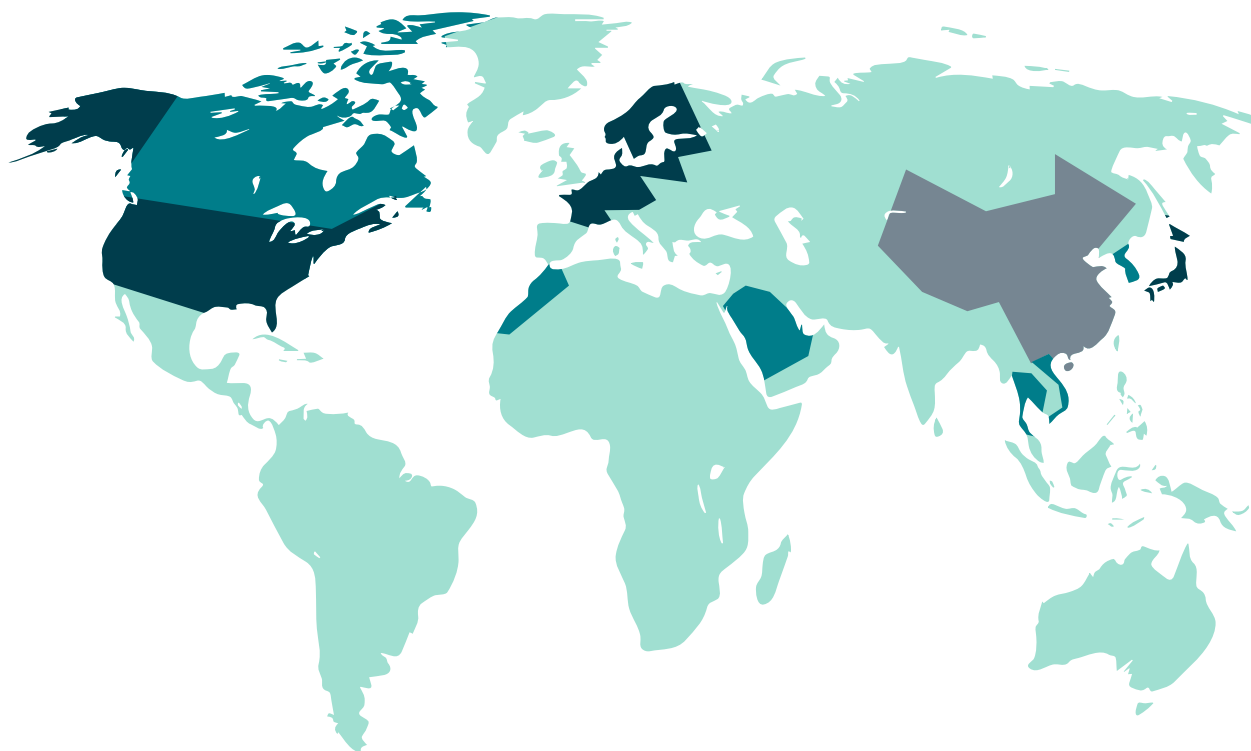
29%

**Utdelningspolicy**
**Utdelningsprocent**  
 30-50% av årets resultat skall lämnas för utdelning

**Av styrelsen föreslagen utdelning**  
 1,30 kr per aktie

# Marknadsöversikt

QleanAir är en nischad leverantör av premiumlösningar inom luftrening av inomhusmiljöer som kontor, industri och offentliga platser. Våra lösningar används för att skydda människor, processer och produkter från skadliga partiklar och gaser som genom våra produkter och tekniska lösningar fångas in och filtreras bort.



● QleanAir försäljare och/eller marknadspartners

● Distributionssamarbete med tredje part

● Pilotmarknad

---

## Affärsöversikt



QleanAir bedriver verksamhet i EMEA<sup>1</sup>, APAC<sup>2</sup> och Americas<sup>3</sup> med huvudkontor i Solna, Sverige. Våra huvudsakliga marknader är Japan, Tyskland, USA och Sverige, men vi verkar även i andra europeiska och asiatiska länder samt ett antal mindre exportmarknader. Under de senaste åren har vikten av luftkvalitet i samhället framhållits av myndigheter världen över, och som en följd har en rad regulatoriska förändringar ökat kraven på luftkvalitet.

## Drivkrafter

De huvudsakliga drivkrafterna som styr marknadsutvecklingen för luftrening i inomhusmiljöer är skärpt lagstiftning inom luftkvalitet, ökade krav och fokus på arbetsmiljöfrågor, samt ökad efterfrågan på Clean Air as a Service. Till dessa kunde vi under 2020 lägga coronapandemin som ökade medvetenheten kring luftkvalitetens hälsopåverkan och därmed skärpte kraven på samhället i stort, men även på företag att följa de uppsatta målen. Detta skapade i sin tur ökad efterfrågan på QleanAirs produkter från nya kunder och kommer att fortsätta påverka efterfrågan på mellan och lång sikt. Att skapa tryggare och hälsosammare arbetsmiljöer har blivit en viktig dimension för arbetsgivare och kan i förlängningen uppmuntra människor att återvända till sina arbetsplatser när pandemin klingar av. QleanAir tog under året fram nya produkter för att möta de nya kundbehoven.

## Skärpt lagstiftning inom luftkvalitet

Den växande exponeringen av luftföroreningar är skadlig för både människors hälsa och naturen. Samtidigt har uppmärksamhet från media och hälsovårdsorganisationer ökat pressen på statliga och globala rättskipande myndigheter att skärpa lagstiftningen inom området.

En förväntad ny amerikansk standard för sterila arbetsförhållanden inom läkemedelsberedning<sup>4</sup> har inneburit en betydande tillväxt inom marknaden för renrum som möter dessa krav, vilket har bidragit till en stark utveckling för QleanAirs produktkategori Room solutions. Under perioden 2016–2020 har nettoomsättningen för Room solutions uppvisat en genomsnittlig årlig tillväxttakt ("CAGR") om 43%<sup>5</sup>. Under 2018 trädde EU-lagen om ickefinansiell rapportering i kraft, vilken kräver att företag med över 500 anställda redovisar sin miljöpåverkan – ett område där luftkvalitet innefattas<sup>6</sup>.

## Ökade krav och fokus på arbetsmiljöfrågor

Utöver den skärpta lagstiftningen blir företag alltmer medvetna om vikten av att hålla en hög nivå på luftkvaliteten på och i anslutning till arbetsplatsen. Då forskning har belyst vikten av ren luft på arbetsplatser är företag idag benägna att betala för lösningar för att skydda medarbetare, processer och produkter mot luftföroreningar.

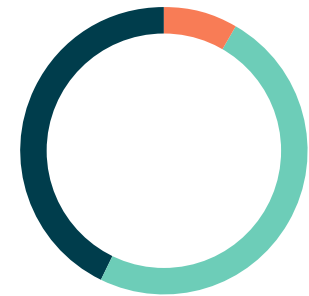
## Ökad efterfrågan på Clean Air as a Service

Allt fler kunder efterfrågar Clean Air as a Service: ett helhetsåtagande när det gäller luftkvalitet, vanligtvis genom långa hyreskontrakt av luftreningsutrustning. Med heltäckande lösningar behöver kunderna inte oroa sig över luftkvaliteten på arbetsplatsen utan kan istället fokusera på sin huvudsakliga verksamhet. Dessutom förväntas lösningar som mäter luftkvaliteten i lokaler öka i takt med att frågan lyfts ytterligare.

Clean Air as a Service innebär även finansiell och funktionell flexibilitet för att undvika stora initiala investeringskostnader och ökad smidighet i ett ständigt ombytligt marknadsklimat<sup>7</sup>.

## Marknad per produktkategori

QleanAirs olika produktkategorier har tydliga slutmarknader inom olika geografiska regioner baserat på företagsklimat samt rättsliga, kulturella och politiska skillnader. Inom respektive produktkategori har QleanAir ett antal geografiska fokusmarknader: Tyskland, Österrike och Norden inom fristående luftrenare; USA och Sverige inom renrum; samt Japan, Tyskland och Österrike inom kabinlösningar. För att främja jämförbarheten i bolagets installerade bas räknar QleanAir om renrum i sin installerade bas som en enhet per 100 000 SEK i ordervärde. Det marknadsmässiga ordervärdet per renrum uppgår enligt QleanAirs bedömning till mellan 500 000–2 500 000 SEK, vilket i vår installerade bas motsvarar mellan 5 och 25 installerade enheter, beroende på renrummets ordervärde.



<span style="color: orange;">●</span> Americas	42 mkr
<span style="color: teal;">●</span> APAC	241 mkr
<span style="color: darkteal;">●</span> EMEA	210 mkr

## Omsättning per geografi 2020

Total: 493 mkr

1. EMEA hänvisar till Europa, Mellanöstern och Afrika  
 2. APAC hänvisar till Asien (exkl. Mellanöstern) och Oceanien  
 3. Americas hänvisar till Nord- och Sydamerika  
 4. USP – USP Publishes New and Revised Compounding Standards, 2019

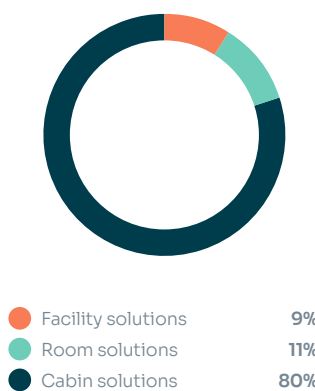
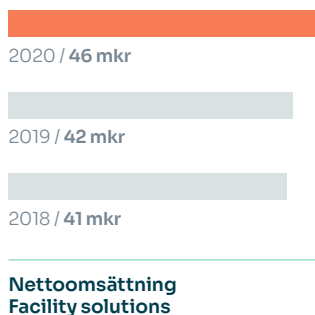
5. Baserad på orevierad information hämtad från QleanAirs interna rapporteringssystem  
 6. European Commission – Non-financial reporting – EU rules require large companies to publish regular reports on the social and environmental impacts of their activities, 2018  
 7. L.E.K. Consulting GmbH – 2019 Market Report

# Verksamhetsområden

QleanAirs verksamhet är uppdelad i de tre produktkategorierna: Facility solutions, Room solutions och Cabin solutions. Nedan följer en beskrivning av respektive område.

## Facility solutions

Facility solutions inkluderar luftreningslösningar som avlägsnar luftburna föroreningar inom industri- och logistikmiljöer som ofta är exponerade mot damm och partikelföroreningar såsom lager- och fraktföretag, livsmedel och fordonsindustrin.



Omsättning per produktkategori 2020

Under 2020 stod Facility solutions för cirka 9% av den totala nettoomsättningen. QleanAir arbetar aktivt för att öka försäljningen inom Facility solutions genom merförsäljning till befintliga kunder, främst inom Cabin solutions, men även genom nybearbetning av specifika branschsegment. Som ett resultat av Coronapandemin började QleanAir under 2020 att sälja Facility solutions till nya kundsegment. Försäljningen inom denna produktkategori drivs främst av de nordiska länderna, Tyskland och Japan.

### Slutmarknader

Inom Facility solutions har vi framförallt arbetat med tre slutmarknader historiskt: logistik, livsmedel och tillverkningsindustrin. Under 2020 tillkom tre nya kundsegment: sjukvård, skolor samt kontor.

### Logistik

Logistikmarknaden innefattar logistik, distribution och fraktföretag som bedriver en stor del av sin verksamhet i stora lokaler. Logistiklokaler tenderar att innehålla damm och andra partiklar som är ohälsosamma för personalen att andas in. QleanAir har därför försett en mängd av dessa lokaler med fristående lösningar som renar luften. Förutom att skydda personalen som arbetar i lokalen mot förorenad luft verkar de även för att hålla produkter och maskiner rena från damm och andra partiklar.

### Livsmedel

Livsmedelsmarknaden utgörs av företag med lokaler för tillverkning och lagring av livsmedelsprodukter som kräver en god luftkvalitet för att säkerställa livsmedlens kvalitet. De fristående lösningarna som QleanAir erbjuder skyddar livsmedlen från föroreningar och kontaminering i form av bakterier och mögel. I tillägg förbättras arbetsmiljön för de som arbetar med att hantera produktion och logistik av livsmedelsvaror.





### Tillverkningsindustrin

QleanAirs luftreningslösningar förbättrar arbetsmiljön, bidrar till renare processer och förlänger livslängden på känsliga verktyg och maskiner i tillverkande industri som till exempel fordonstillverkare och dess direkta underleverantörer.

### Sjukvården

Redan i början av pandemin började QleanAir att utveckla nya lösningar med syfte att reducera viruskoncentrationen i luften och bidra till säkrare och tryggare arbetsmiljöer för vårdpersonal. Detta resulterade i att QleanAir fick förtroendet att leverera sin senaste innovation FS30 – en specialanpassad, effektiv luftrenare som levererar HEPA-renad luft till en mycket låg ljudnivå – till bl.a. Karolinska Universitetssjukhuset.

### Skolor

I skollokaler umgås elever och lärare tätt ihop, dessutom är ventilation och vädringsmöjligheter ofta undermåliga, vilket går ut över luftkvaliteten. Under året levererade QleanAir sina första Facility solutions till skolor. QleanAirs luftreningslösningar med HEPA 14-filter minskar koncentrationen av luftburna partiklar och bidrar till att skapa en bättre arbetsmiljö, samt till att minska riskerna för smittspridning.

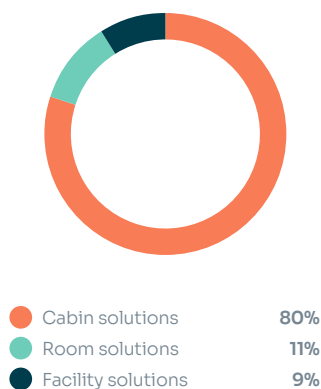
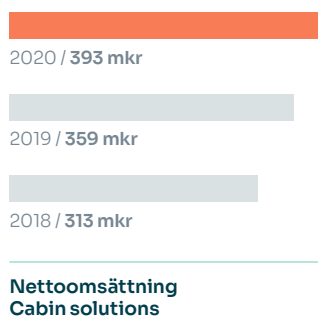
### Kontor

Att skapa hälsosamma arbetsmiljöer kommer att bli en strategisk fråga för att locka tillbaka människor till deras arbetsplatser. QleanAir säljer sedan tidigare Cabin solutions på kontorsmarknaden, men 2020 innebar även en växande efterfrågan på företagets Facility solutions från kontorskunder.



## Cabin solutions

Inom Cabin solutions erbjuder QleanAir kabiner som fångar och filtrerar tobaksrök inklusive gaser, partiklar och odörer, samt tar hand om aska och fimpar på ett säkert sätt. Kabinernas primära syfte är att reducera exponeringen av passiv rökning och därmed bidra till att säkerställa en hälsosam arbetsmiljö.



**Omsättning per produktkategori 2020**



Cabin solutions är QleanAirs ursprungliga produktkategori som representerade cirka 80% av den totala nettoomsättningen under 2020. Cabin solutions största intäktskälla är de japanska och tyska marknaderna men betydande försäljning görs i flera andra europeiska länder. QleanAir arbetar aktivt med att erbjuda luftrenande lösningar från de andra produktkategorierna (Facility solutions och Room solutions) till befintliga kunder inom Cabin solutions.

I Sverige har vi gått från att fokusera på Cabin solutions till att bli en framgångsrik leverantör av lösningar inom Facility solutions och Room solutions.

### Slutmarknader

Lösningar inom Cabin solutions kan delas upp i fyra definierade slutmarknader som utgörs av kontor, industri och tillverkning, offentliga platser och övriga.





### Kontor

Kontorsmarknaden är för nuvarande QleanAirs främsta slutmarknad inom Cabin solutions. Kabinerna placeras främst nära arbetsplatser och i gemensamma utrymmen där de renar luften på arbetsplatsen, skyddar medarbetare från passiv rökning och säkerställer ren luft utanför entréer och andra ingångar till kontorsbyggnaden.

### Industri och tillverkning

Marknaden inom industri och tillverkning innefattar försäljning av kabiner till industrier och andra tillverkande verksamheter med höga hygien- och säkerhetskrav

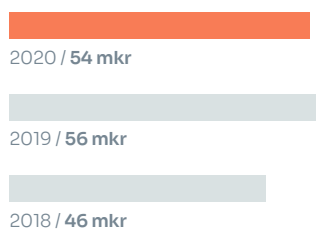
såsom fordonsindustrin, kemiska anläggningar, livsmedelsindustrin och marina segment. Kabiner som installeras inomhus inom industri och tillverkningsutrymmen medför främst en hälsosammare arbetsmiljö och minskar även arbetsuppehåll som kan uppstå vid rökpauser, vilket möjliggör ökad effektivitet på arbetsplatsen.

### Offentliga platser

Offentliga platser stod för en liten del av Cabin solutions installerade bas under 2020. Inom offentliga platser installeras kabiner på flygplatser, tågstationer, fartyg, hotell, restauranger och casinon.



## Room solutions



### Nettoomsättning Room solutions



### Omsättning per produktkategori 2020

Majoriteten av lösningarna inom Room solutions är modulära renrum, vars popularitet har ökat i takt med att sjukvård och läkemedelsbranschen ställer högre krav på renlighet i hantering och lagring av läkemedel. Andra bolag inom Biotech och Medtech, samt andra industrier som ställer samma krav på renlighet, har också visat intresse för QleanAirs lösningar då de erbjuder partikelfria förhållanden på arbetsplatsen. Det ökade intresset för lösningar inom Room solutions är en effekt av de stärkta krav som myndigheter (framförallt i USA) förväntas ställa på sjukvårds- och läkemedelsindustrin.

Under 2020 stod Room solutions för cirka 11% av QleanAirs totala nettoomsättning. Tillsammans med Facility solutions introducerades Room solutions med syftet att transformera verksamheten genom en diversifiering av våra lösningar. QleanAir arbetar aktivt för att öka försäljningen inom Room solutions genom att fokusera på tillväxt i USA som idag är produktkategoriens största marknad. Vi har också en riktad satsning på vår hemmamarknad Sverige.

### Slutmarknader

Lösningar inom Room solutions kan delas upp på tre definierade nuvarande slutmarknader: sjukhusapotek, läkemedelsberedare samt BioTech, MedTech och övriga slutmarknader.

### Sjukhusapotek

Sjukhusapotek behöver snabbt och enkelt förse patienterna med individanpassade mediciner på plats. Dessa måste följa de lagar och regler som finns för riskfylld substansbehandling, vilket underlättas genom användandet av modulära renrum. Dessa används för beredning, sammansättning och lagring av mediciner med regulatorisk klassificering.

### Läkemedelsberedare

Precis som sjukhusapotek finns bolag som bedriver läkemedelsberedning som levererar patientspecifik medicinering, men som inte är knutna till ett specifikt sjukhus. De erbjuder

en centraliserad sammanslagning av tjänster till sjukhus och andra leverantörer av långtidsvård. Likt sjukhusapotek drivs efterfrågan av hårdare krav på renrum för all hantering av regulatoriskt klassificerade läkemedel.

### BioTech och MedTech

Bio- och MedTech-bolag behöver kunna arbeta i en miljö ostörd av luftburna partiklar som kan påverka arbetsprocessen negativt. Till dessa kunder levererar QleanAir renrum med regulatorisk klassificering som krävs för att bibehålla en partikelfri arbetsmiljö. Dessa slutkunder finns vid skrivande tidpunkt enbart på den svenska marknaden.



## Kundcase

## Karolinska Universitetssjukhuset



FS 30 och FS 70 HEPA har i tredjepartstest uppvisat en filtreringsprestanda på över 99,995%. För kritiska applikationer som hälso- och sjukvård är det viktigt att välja en luftrenare utan läckage.

Under utbrottet av coronapandemin våren 2020 inleddes ett nära samarbete med Karolinska Universitetssjukhuset i Solna och Huddinge. QleanAir Scandinavia har sedan dess levererat över nittio luftrenare för att skydda intensivvårdspersonalen från coronaviruset, som komplement till skyddsutrustning och ventilation.

Karolinska Universitetssjukhuset är ett av Europas ledande universitetssjukhus och leder utvecklingen av medicinska genombrott tillsammans med Karolinska Institutet, ett av världens ledande medicinska universitet. När Coronapandemin utbröt blev trycket högt på intensivvårdsavdelningarna på Karolinska sjukhuset i Stockholm.

Därför iordningställde man tillfälliga IVA-avdelningar i salar rum med plats för ett stort antal COVID-19 patienter. Personalen var främst skyddad från viruset med hjälp av skyddsutrustning och ventilation. Men runt patienter som behandlas med högflödessyrgas, blev viruset luftburet och personalen behövde extra skydd.





### Säkrare arbetsmiljö på IVA-avdelningarna

För att reducera virusnivåerna och skapa en säkrare arbetsmiljö behövdes luftrenare med certifierat HEPA 14-filtrer, hög kapacitet och tyst drift. QleanAir kunde på kort tid anpassa en av företagets produkter till de högt ställda kraven. Under ett par veckor levererade QleanAir totalt 63 enheter av FS 70 HEPA till fyra olika IVA-avdelningar på Karolinska sjukhuset i Solna och Huddinge. Före och efter installation mätte vi partikelnivåerna i luften. Resultatet visade på en dramatisk minskning. Efter att den första vågen var över

installerade QleanAir även FS 70 HEPA i väntrum och akutavdelningar för barn. Personalen var mycket nöjd med effekten och kände skillnaden i luftkvalitet – fräschare, renare och behagligare luft.

### Ny medvetenhet kring luftkvalitet

Karolinska Universitetssjukhuset har fått en ny medvetenhet om vikten av luftkvalitet. Man kommer att fortsätta använda fristående luftrenare som ett komplement till skyddsutrustning och ventilation, för att skydda medarbetare från virus, bakterier och andra farliga partiklar i luften.



## Kundcase

## Skolor, Tyskland



QleanAirs luftrenare med hög luftfiltereffektivitet säkerställer konstant luftcirkulation. Utrustade med HEPA 14-filtrer minskar de också koncentrationen av luftburna partiklar som virus och bakterier.

Under 2020 försåg QleanAir Scandinavia över 140 tyska skolor med luftrenare. Utrustade med HEPA 14-filtrer minskar de koncentrationen av partiklar i luften och förbättrar luftcirkulationen. Välbehövligt eftersom många tyska skolor lider av dålig ventilation.

När de tyska delstaterna på nytt öppnade upp sina skolor och förskolor efter pandemins första två vågor uppstod tvivel kring om skolorna verkligen var förberedda för klassrumsundervisning, särskilt när det gällde luftkvaliteten. Detta eftersom många skolor i Tyskland saknar ordentlig ventilation eller ens möjlighet att öppna fönster. Då ordentlig ventilation är en viktig åtgärd mot coronavirus och frisk luft har högsta prioritet, initierade flera tyska delstater finansieringsprogram för att stödja sina skolor i inköp av luftrenare.

#### Extremt tyst drift

QleanAir fick förtroendet att installera närmare 420 luftrenare i fler än 140 skolor och daghem, till exempel i Berlin, Ebersberg, Ettal, Lübbecke, Ludwigshafen, Schwalbach och Main-Taunus-distriktet. För vanliga klassrum med en yta på cirka 70 m<sup>2</sup> eller lärarrum valdes QleanAir FS 30 HEPA

eller QleanAir FS 70 HEPA. Båda produkterna är utrustade med ett HEPA 14-filtrer i flera steg, certifierat enligt EN1822, är enkla att installera och övertygar med sin extremt tysta drift, vilket innebär att undervisning och koncentration inte störs.

#### Helhetserbudande

Med QleanAir kunde dessa nya kunder dessutom räkna med en pålitlig och omfattande service med livstidsgaranti och regionala kontakter: QleanAir stöder skolor i att hitta den bästa luftreningslösningen genom en situationsanalys och tar sedan hand om installation, underhåll och filterbyte. Det senare görs förebyggande, dvs innan ändringsintervallet blir kritiskt. En annan fördel med QleanAirs erbjudande är att skolor och kommuner kan välja mellan att köpa luftrenare eller hyra dem under en viss period.

## Kundcase

# Yostar, Japan



Personalen på Yostar blev överraskade över prestandan hos SF 6000, som filtrerar bort cigaretttrök utan läckage eller lukt. Detta övertygade företaget att även investera i vår fristående luftreningslösning AirQlean Low 115 HEPA.

Tokyo-baserade spelutvecklingsföretaget Yostar Limited har åtagit sig att skapa en hälsosam miljö för sin personal. De använde tidigare fristående luftrenare från en annan tillverkare och QleanAirs rökstationer. Under utbrottet av COVID-19 beslutade företaget sig för att installera QleanAirs högpresterande HEPA-luftrenare för att skydda personalen.

Yostar Limited med 170 anställda utvecklar animespel och videor i centrala Tokyo, Japan. De inser vikten av god kvalitet på inomhusluften för deras anställdas hälsa och komfort. Fristående luftrenare ses som en naturlig del av deras infrastruktur för att främja medarbetarnas välbefinnande. Under coronapandemin blev luftkvaliteten också en fråga om de anställdas säkerhet och företaget bestämde sig för att införa högpresterande HEPA-luftrenare från QleanAir för att förhindra spridningen av smittsamma sjukdomar på deras kontor – och på detta sätt även bidra till samhället i stort. Därmed blev Yostar också den allra första kunden när QleanAir introducerade produktkategorin Facility solutions i Japan.

### Uppskattad design

Fram till slutet av 2020 har Yostar installerat 45 enheter av typen AirQlean Low 115 HEPA från QleanAir i mötesrum, kontor, cafeteria och andra utrymmen. Man uppskattar designen, att den är tyst och enkelheten, eftersom allt underhåll utförs av Qleanair. Sedan tidigare har man även två SF 6000 rökstationer installerade.





02  
Förvalt  
ningsber  
ättelse



I mer än 30 år har QleanAir Scandinavia utvecklat innovativa luftreningslösningar som genom att kontrollera luftkvaliteten skapar hälsosamma inomhusmiljöer för människor, produkter och processer. Med unik specialistkompetens, högkvalitativa produkter, marknadsledande service och livstids funktionsgaranti kan vi erbjuda effektiva och kundanpassade lösningar som levererar ren luft över tid. Produktportföljen består av nyckelfärdiga renrum, fristående luftrenare samt lösningar för rening av tobaksrök och skydd mot passiv rökning. QleanAir är ett svenskt företag med huvudkontor i Solna (Stockholm). Vi är verksamma inom B2B i över 25 länder runt om i världen och fortsätter ständigt att växa.



Styrelsen och verkställande direktören för QleanAir Holding AB, organisationsnummer 556879-4548, avger härmed års- och koncernredovisning för 2020.

### Verksamhetens art och inriktning

I mer än 30 år har QleanAir Scandinavia utvecklat innovativa luftreningslösningar som genom att kontrollera luftkvaliteten skapar hälsosamma inomhusmiljöer för människor, produkter och processer.

Med unik specialistkompetens, högkvalitativa produkter, marknadsledande service och livstids funktionsgaranti kan vi erbjuda effektiva och kundanpassade lösningar som levererar ren luft över tid.

Produktportföljen består av nyckelfärdiga renrum, fristående luftrenare samt lösningar för rening av tobaksrök och skydd mot passiv rökning.

QleanAir är ett svenskt företag med huvudkontor i Solna (Stockholm). Vi är verksamma inom B2B i över 25 länder runt om i världen och fortsätter ständigt att växa.

### Forskning och utveckling

QleanAirs forsknings- och utvecklingsavdelning för en nära dialog med kunderna för att kontinuerligt identifiera utvecklingsmöjligheter av QleanAirs erbjudande. Det strategiska arbetet består dels av att identifiera nya produkter och dels av att förbättra existerande produkter och produktportfölj. Under 2020 har vi sett en stark ökning av efterfrågan på luftrening i takt med att medvetenheten om betydelsen av ren luft ökat. I ett tidigt skede av pandemin lanserade vi HEPA -14 varianter av våra befintliga produkter inom Facility solutions för att möta behovet av att reducera virusnivåer med tryggare miljöer som följd. Samtidigt inledde vi ett nära samarbete med Karolinska Universitetssjukhuset och tog fram en helt ny produkt för luftrening, FS30, som vi lanserade mot slutet av 2020.



Utvecklingsarbetet bedrivs också genom ett nära samarbete med QleanAirs leverantörer. QleanAir har utvecklat en femstegsprocess för produktutveckling som förklarar det typiska arbetsflödet när en produkt går från att vara en idé till dess marknads lansering. QleanAir strävar efter att identifiera patenterbara tekniska lösningar, produkter, produkt detaljer och funktioner i egna produkter, samt om möjligt patentera dessa.

### Väsentliga händelser under räkenskapsåret

Årstämma hölls 13 maj 2020. Beslut fattades bland annat att utse två nya styrelseledamöter varav Bengt Engström som ny ordförande. Vid en extra stämma den 26 juni 2020 fattades beslut om nytt incitamentsprogram. Maximal utspädning är 222 888 aktier. Christina Lindstedt utsågs till VD den 31 augusti 2020. Pandemin har påverkat QleanAirs verksamhet både positivt och negativt. Pandemin har inneburit

att det har varit svårare att genomföra vår säljprocess som delvis bygger på fysiska möten och är beroende av öppna marknader, samtidigt har vi ökat kraftigt antalet digitala möten. Likaså har investeringsbeslut hos en del av våra kunder varit längre än vad som är normalt på grund av rådande osäkerheter. Dessa faktorer har haft en negativ påverkan på vår verksamhet. Samtidigt har QleanAirs verksamhet påverkats positivt av den kraftiga ökningen i medvetenheten om betydelsen av ren luft och vi ser att den ökningen kommer att finnas kvar över tid. QleanAir har under 2020 offentliggjort ett antal pressmeddelande avseende nya ordrar och produkt lanseringar. Under 2020 har vi nått nya kundsegment med våra lösningar för luftreningen, bland annat skolor, sjukhus och kontor. I december kommunicerade vi en första betydande skolorder i Tyskland som sedan har följts av två liknande pressreleaser i början av 2021. Likaså har vi genom det nära samarbetet med Karolinska Universitetssjukhuset vunnit och kommunicerat

betydande ordrar för luftrening i sjukhusmiljöer. För mer information se kvartalsrapporterna 2020 på vår hemsida [www.qleanair.com](http://www.qleanair.com).

För helåret 2020 mottogs cirka 2,8 Mkr i coronastöd till QleanAir Scandinavia Inc (USA).

I Japan drivs marknaden inom Cabin solutions av ny lagstiftning, "Hälsofrämjandelagen" som bl.a. innehåller reglering i syfte att skydda människor från passiv rökning i offentliga områden. Lagstiftningen trädde i kraft den 1 april 2020. Detta låg till grund för att 2020 blev det bästa året hittills i Japan för QleanAir då efterfrågan på rökkabiner ökade kraftigt inför genomförandet av lagstiftningen.

Efter att delvis ha sett en fördröjning i investeringsbeslut hos våra renrumskunder i USA under 2020 kopplat till pandemin, avslutade vi 2020 med att få vår största renrumsorder någonsin, vilken uppgick till ett ungefärligt värde på 1 MUSD.



## Väsentliga händelser efter räkenskapsårets utgång

Styrelsen bedömer fortsatt att utbrottet av viruset covid-19 påverkar primärt nyförsäljningen och därmed den finansiella utvecklingen. Ledningen och styrelsen följer aktivt utvecklingen och vidtar löpande åtgärder för att begränsa negativa effekter på verksamheten.

- QleanAir vinner första betydande ordern för FS 30 i Japan.
- QleanAir tillkännager ytterligare en stor order från skolektorn i Tyskland.
- QleanAir har fått information om att danska Bankinvest fonder nu äger totalt 1 629 903 aktier i QleanAir motsvarande 10,97% av aktier och röster i bolaget (10,81% efter full utspädning).
- QleanAir vinner order på 4,3 miljoner kronor för renrum i Sverige.
- Ägarförändring, Qevirp 41 Ltd från 40,6% till 23,6%.

## Ägarförhållanden

QleanAir Holding AB är listat på Nasdaq First North Premier Growth Market. Information om aktieägare finns på sid 78.

## Förväntad framtida utveckling

Vi ser en fortsatt påverkan av covid-19 på vår verksamhet under inledningen av 2021. Vi är beroende av öppna marknader för att kunna genomföra vår affär på ett optimalt sätt och långa perioder av nedstängning har en negativ påverkan. Samtidigt ser vi att den ökade medvetenheten om behovet av ren inomhusluft leder även fortsättningsvis till en ökad efterfrågan på avancerad luftrening vilket är något som gynnar vår affär, både på kort, mellan och lång sikt. Vi är nu inne i en intensiv fas av att leverera våra nya lösningar inom Facility solutions ut till våra marknader

och vi ser att både Facility solutions och Room solutions kommer att representera en växande andel av vår försäljning under kommande år. Vi ser även att efterfrågan från våra traditionella kundsegment inom industri, lager och logistik, kontor och publika platser påverkas positivt av den ökade efterfrågan på ren inomhusluft och att vår ökade geografiska expansion där vi bland annat lanserat Facility solutions i Japan kommer att ha en positiv påverkan.

## Finansiella mål

QleanAir har följande finansiella mål:

- Tillväxt: bolagets målsättning är att uppnå en genomsnittlig årlig organisk omsättningstillväxt om cirka 10% på medellång sikt.
- Lönsamhet: bolagets målsättning är att uppnå en EBIT-marginal om 15-20% på medellång sikt.
- Utdelningspolicy: bolagets målsättning är att mellan 30-50% av årets resultat skall lämnas för utdelning. Utdelningsförslaget ska beakta bolagets långsiktiga utvecklingspotential.

## Väsentliga risker och osäkerhetsfaktorer

### Lagstiftning

QleanAir är föremål för risker relaterade till lagstiftning angående skydd mot passiv rökning. QleanAirs lösningar används bland annat för att skydda människor från passiv rökning genom att fånga och filtrera de partiklar och gaser som frigörs i samband med rökning. Jurisdiktionerna inom vilka QleanAir bedriver sin verksamhet har olika nivåer av lagstiftning och regelverk avseende skydd mot passiv rökning, vilket innebär varierande förutsättningar för bolaget att marknadsföra och sälja sina produkter på respektive marknad.

## Leverantörer

QleanAir är beroende av tredjepartsleverantörer för tillverkning, montering och logistik samt installation, service och underhåll och är föremål för risker relaterade till detta. QleanAir outsourcar tillverkning, montering och logistik till leverantörer och partners i Sverige, Tyskland, Polen och Kina. Installation, service och underhåll är outsourcat till externa servicepartners på de lokala marknaderna, som representerar QleanAir gentemot kunderna. Om leverantörerna inte uppfyller sina åtaganden kan det ha en negativ inverkan på vår verksamhet.

## Regelverk

QleanAir är föremål för risker relaterade till regelverk och standarder avseende luftkvalitet. Om QleanAirs produkter inte längre skulle uppfylla kraven i tillämpliga regelverk eller standarder, och QleanAir inte lyckas anpassa produkterna i enlighet med dessa, eller om regler och standarder skulle ändras ytterligare, finns risk att bolagets verksamhet påverkas negativt.

## Extern finansiering

QleanAir är beroende av externa finansieringsbolag för att upprätthålla en låg kapitalbindning. Om bolaget misslyckas med sådana samarbeten kan det få en negativ inverkan på bolagets verksamhet och finansiella ställning. Risk avseende finansiella instrument samt riskhanteringsmål och principer se not 25.



### Riktlinjer ledande befattningshavare

Sammanfattningsvis gäller grundprincipen att ersättning och andra anställningsvillkor för ledande befattningshavare ska vara marknadsmässiga och konkurrenskraftiga för att säkerställa att koncernen kan attrahera och behålla kompetenta ledande befattningshavare till för bolaget rimliga kostnader. För ytterligare beskrivning av riktlinjer för ersättning till ledande befattningshavare se bolagets not 17 ersättning till anställda, samt Bolagsstyrningsrapporten på sida 71.

### Bolagsstyrningsrapport

I egenskap av listat bolag på First North Premier Growth Market är koncernen skyldigt att följa Svensk Kod för Bolagsstyrning. I enlighet med detta har en Bolagsstyrningsrapport upprättats, vilken presenteras på sid 71 i detta dokument.

### Hållbarhet

QleanAir koncernen har en lång tradition av att ta hand om det som är livsviktigt. Miljöproblem, hälsa och säkerhet har under flera decennier varit QleanAirs prioriteringar. I mer än 30 år

har QleanAir arbetat med att utveckla lösningar som skyddar människor från föroreningar i inomhusluft. QleanAirs rörelsedrivande dotterbolag QleanAir Scandinavia AB är ISO-certifierat för kvalitet ISO 9001 och miljö 14001. QleanAirs cirkulära affärsmodell bygger på att hyra ut modulbaserade enheter med funktionsgaranti. Enheterna återvinns och återanvänds. Stora delar av verksamheten bygger på underleverantörer som förbinder sig att följa QleanAirs uppförandekod. Uppförandekoden hänger ihop med hållbarhetspolicyn, kvalitets- och miljöpolicyn, marknadsföringspolicyn och arbetsmiljöpolicyn. Koncernen mäter hur stora mängder luft som renas per timme löpande sedan 2015. Hållbarhetsrapport för 2020 kommer finnas tillgänglig 19 april 2021 på [www.qleanair.com](http://www.qleanair.com).

### Verksamheter i utlandet

QleanAir-koncernen bedriver verksamhet i utlandet genom dotterbolag i Japan, USA, Tyskland, Holland och Kina. Vidare bedrivs verksamhet via filialer eller representationskontor i Norge, Danmark, Finland, Tyskland, Belgien, Österrike, Frankrike, Schweiz och Polen. Marknader i till exempel Mellanöstern och Sydkorea bearbetas genom distributörer.

### Ekonomisk översikt i koncernen

Omsättningen för helåret uppgick till 493,0 Mkr (456,9), en ökning på 8%. För helåret 2020 uppgick EBIT-resultatet till 95,0 Mkr (justerat 2019 83,7). För helåret uppgick kassaflödet från den löpande verksamheten till 72,1 Mkr (62,5). Kassen vid periodens utgång exklusive tillgänglig checkkredit uppgick till 52,6 Mkr (57,0). Den räntebärande nettoskulden uppgick till 198,7 Mkr (236,7) exklusive hyresskulder som nu redovisas som räntebärande skuld. För ytterligare information se sid 78-79.

### Moderbolaget

Bolaget äger och förvaltar aktier i dotterföretag och tillhandahåller management- och konsulttjänster i anslutning därtill. Omsättningen för moderbolaget för helåret januari-december 2020 uppgick till 10,2 Mkr (10,2). Periodens resultat var 13,4 Mkr (-26,5). Det förbättrade resultatet jämfört med 2019 är hänförligt till erhållit koncernbidrag. QleanAir Holding AB med organisationsnummer 556879-4548 är ett svenskt aktiebolag med säte i Solna, Sverige.





## Flerårsjämförelse (avser koncernen)

		2020	2019	2018	2017
Nettoomsättning	tkr	492 970	456 879	400 813	336 239
EBITDA	tkr	123 749	79 756	72 898	45 482
EBIT	tkr	95 038	32 073	61 793	36 869
Resultat efter finansiella poster	tkr	85 618	8 837	40 064	14 005
Balansomslutning	tkr	585 161	602 950	586 048	548 414
Eget kapital	tkr	156 907	97 746	63 975	44 215
Antal anställda	st	106	96	87	80
Soliditet	%	27%	16%	52%	48%
Orderingång	tkr	310 496	365 979	313 379	227 246
<b>Vinstdisposition (kronor)</b>					
Till årsstämman förfogande står följande vinstmedel					
Balanserade vinstmedel från föregående år		87 378 610			
<b>Årets resultat</b>		<b>13 431 401</b>			
		<b>100 810 011</b>			
Styrelsen och VD föreslår att till förfogande stående vinstmedel om 100 810 011 kronor disponeras så att:					
Till aktieägarna utdelas, 1,30 kr per aktie		19 316 960			
I ny räkning föres		81 493 051			
		<b>100 810 011</b>			

Med hänvisning till ovanstående och vad som i övrigt kommit till styrelsens kännedom är styrelsens bedömning att en allsidig bedömning av bolagets och koncernens ekonomiska ställning medför att utdelningen är försvarlig med hänvisning till de krav som verksamhetens art, omfattning och risker ställer på storleken av bolagets och koncernens egna kapital samt bolagets och koncernverksamhetens konsolideringsbehov, likviditet och ställning i övrigt.

Beträffande koncerns och moderbolagets resultat och ställning i övrigt hänvisas till efterföljande resultat- och balansräkningar samt kassaflödesanalys och tilläggsupplysningar. Alla belopp uttrycks i tkr, där ej annars anges.





03  
Finansiell  
infor  
mation



## Koncernens resultaträkning

Tkr	Not	2020-01-01 2020-12-31	2019-01-01 2019-12-31
Nettoomsättning	5	492 970	456 879
Övriga rörelseintäkter	5	2 831	-
<b>Summa intäkter</b>		<b>495 801</b>	<b>456 879</b>
<b>Rörelsens kostnader</b>			
Handelsvaror		-156 567	-160 959
Övriga externa kostnader		-92 012	-110 210
Kostnader för ersättningar till anställda	17	-119 614	-104 883
Av- och nedskrivningar på immateriella och materiella anläggningstillgångar	7,8,9	-28 711	-47 682
Övriga rörelsekostnader		-3 860	-1 071
<b>Rörelseresultat</b>		<b>95 038</b>	<b>32 073</b>
Räntekostnader och liknande resultatposter	19	-11 456	-22 503
Ränteintäkter och liknande resultatposter	19	55	24
Övriga finansiella intäkter och kostnader	20	1 980	-757
<b>Resultat före skatt</b>		<b>85 618</b>	<b>8 837</b>
Skatt på årets resultat	21	-11 815	-21 732
Uppskjuten skatt	11,21	-6 798	5 374
<b>Årets resultat</b>		<b>67 005</b>	<b>-7 521</b>
Resultat per aktie före utspädning, Kronor	16.4	4,51	-0,56
Resultat per aktie efter utspädning, Kronor	16.4	4,44	-0,56
<b>Årets resultat</b>		<b>67 005</b>	<b>-7 521</b>
Årets omräkningsdifferens vid omr. av utländska dotterbolag	16	-8 104	1 605
<b>Totalresultat för året</b>		<b>58 901</b>	<b>-5 916</b>
<b>Årets totalresultat hänförligt till:</b>			
Moderföretagets aktieägare		58 901	-5 916
Innehav utan bestämmande inflytande		0	0
<b>Årets nettoresultat</b>		<b>58 901</b>	<b>-5 916</b>



## Koncernens balansräkning

### Tillgångar

Tkr	Not	2020-12-31	2019-12-31
<b>Immateriella anläggningstillgångar</b>			
Balanserade utvecklingsutgifter	7	12 950	5 934
Goodwill	6	343 704	343 704
		356 654	349 637
<b>Materiella anläggningstillgångar</b>			
Nyttjanderättstillgångar	9	15 662	22 632
Förbättringsutgifter på annans fastighet		272	400
Uthyrda inventarier		34 282	33 272
Inventarier		7 012	6 140
		57 228	62 445
<b>Finansiella anläggningstillgångar</b>			
Uppskjutna skattefordringar	11	4 624	11 427
		4 624	11 427
<b>Summa anläggningstillgångar</b>		<b>418 506</b>	<b>423 509</b>
<b>Omsättningstillgångar</b>			
Varulager m m	12		
Handelsvaror		27 069	32 147
		27 069	32 147
<b>Kortfristiga fordringar</b>			
Kundfordringar	10, 13	34 237	35 936
Aktuell skattefordran		8 092	
Övriga fordringar		9 999	11 296
Förutbetalda kostnader och upplupna intäkter	15	34 659	43 068
		86 987	90 300
Likvida medel	10, 14	52 600	56 994
<b>Summa omsättningstillgångar</b>		<b>166 655</b>	<b>179 441</b>
<b>Summa Tillgångar</b>		<b>585 161</b>	<b>602 950</b>

### Eget kapital och skulder

Tkr	Not	2020-12-31	2019-12-31
<b>Eget kapital</b>			
	16		
Aktiekapital		7 430	7 430
Övrigt tillskjutet kapital		121 401	121 141
Reserver		-2 835	5 269
Balanserat resultat		-36 093	-28 572
Årets resultat		67 005	-7 521
<b>Summa eget kapital</b>		<b>156 907</b>	<b>97 746</b>
<b>Långfristiga skulder</b>			
Skulder till kreditinstitut	10	230 388	249 684
Långfristiga leasingskulder	9	6 643	14 053
		237 031	263 737
<b>Kortfristiga skulder</b>			
Skulder till kreditinstitut	10	20 863	18 671
Checkräkningskredit	10	-	18 677
Kortfristiga leasingskulder	9	9 705	9 351
Leverantörsskulder	9	25 194	41 496
Skatteskulder		-	1 626
Övriga kortfristiga skulder		11 600	9 803
Avtalsskulder och övriga skulder	18	123 862	141 842
		191 224	241 466
<b>Summa Eget Kapital och Skulder</b>		<b>585 161</b>	<b>602 950</b>



## Koncernens rapport över förändringar i eget kapital

Tkr	Not	Aktiekapital	Övrigt tillskjutet kapital	Reserver	Balanserat resultat	Totalt eget kapital
<b>2020</b>	16					
<b>Ingående balans per 2020-01-01</b>		7 430	121 140	5 269	-36 094	97 745
Betalning för teckningsoptioner		-	261	-	-	261
Årets resultat		-	-	-	67 005	67 005
Övrigt totalresultat		-	-	-8 105	-	-8 105
<b>per Utgående balans 2020-12-31</b>		<b>7 430</b>	<b>121 401</b>	<b>-2 835</b>	<b>30 911</b>	<b>156 907</b>
<b>2019</b>	16					
<b>Ingående balans per 2019-01-01</b>		6 642	58 929	3 664	-5 260	63 975
Justering vid övergången till IFRS 16					-480	-480
Ändrad redovisningsprincip internförsäljning					1 284	1 284
<b>Justerad ingående balans per 2019-01-01</b>		<b>6 642</b>	<b>58 929</b>	<b>3 664</b>	<b>-4 457</b>	<b>64 778</b>
Nyemission av aktier genom kvittning		788	62 212	-	-	63 000
Effekt av förvärv SFS Finance		-	-	-	-24 116	-24 116
<b>Transaktioner med ägarna</b>		<b>788</b>	<b>62 212</b>	<b>0</b>	<b>-24 116</b>	<b>38 884</b>
Årets resultat		-	-	-	-7 521	-7 521
Övrigt totalresultat		-	-	1 605	-	1 605
<b>per Utgående balans 2019-12-31</b>		<b>7 430</b>	<b>121 141</b>	<b>5 269</b>	<b>-36 094</b>	<b>97 746</b>

## Koncernens rapport över kassaflöden

Tkr	Not	2020-01-01 2020-12-31	2019-01-01 2019-12-31
Rörelseresultat		95 038	32 073
Justeringar för poster som inte ingår i kassaflödet	22	18 188	46 706
		113 226	78 780
Betald inkomstskatt		-22 251	-21 675
Erhållen Ränta		55	24
Erlagd Ränta		-10 127	-11 002
Kursvinst/förlust		-1 562	-1 236
<b>Kassaflöde från den löpande verksamheten före förändringar av rörelsekapital</b>		<b>79 342</b>	<b>44 889</b>
<b>Kassaflöde från förändringar i rörelsekapital</b>			
Minskning (+)/ökning (-) av varulager		-4 032	-8 390
Minskning (+)/ökning (-) av kundfordringar		-1 319	5 032
Minskning (+)/ökning (-) av fordringar		6 699	2 778
Minskning (-)/ökning (+) av kortfristiga skulder		5 855	12 430
Minskning (-)/ökning (+) av leverantörsskulder		-14 411	5 758
<b>Kassaflöde från den löpande verksamheten</b>		<b>72 133</b>	<b>62 498</b>
<b>Investeringsverksamheten</b>			
Förvärv av materiella anläggningstillgångar		-21 483	-17 447
Förvärv av immateriella anläggningstillgångar		-4 875	-1 774
Förvärv av koncernföretag		-	-6 603
<b>Kassaflöde från investeringsverksamheten</b>		<b>-26 357</b>	<b>-25 824</b>
<b>Finansieringsverksamheten</b>			
Upptagna lån	10	-	277 254
Amortering av leasingskuld	9	-10 335	-9 713
Amortering av skuld	10	-37 111	-324 902
Inbetalda teckningsoptioner		260	0
<b>Kassaflöde från finansieringsverksamheten</b>		<b>-47 185</b>	<b>-57 361</b>
Årets kassaflöde		-1 409	-20 688
Likvida medel vid årets början		56 994	74 935
Kursdifferens i likvida medel		-2 985	2 747
<b>Likvida medel vid periodens slut</b>	14	<b>52 600</b>	<b>56 994</b>

Från och med 2019 redovisas förändring av koncernens checkräkningskredit under finansieringsverksamheten.





# Noter till koncernredovisningen

## 1 Verksamhetens karaktär

QleanAir-koncernen har en lång tradition av att ta hand om det som är livsviktigt. Miljöproblem, hälsa och säkerhet har under flera decennier legat högst upp på QleanAir-koncernens prioriteringar. I mer än 30 år har QleanAir Scandinavia arbetat med att utveckla lösningar som skyddar människor mot att utsättas för passiv rökning.

QleanAir Scandinavia har även tagit steget in i traditionell luftrening. Produkterna renar luften genom högeffektiva luftfilter.

QleanAir Scandinavias innovation, QleanSpace, är renrum där miljön kontrolleras med hjälp av filter, automatiskt styrda fläktar och ett unikt övervakningssystem.

## 2 Allmän information och överensstämmelse med IFRS

QleanAir Holding AB, koncernens moderföretag, är ett aktiebolag som har sitt säte i Stockholm. Huvudkontor ligger på Torggatan 13, Box 1178, 171 23 Solna, Sverige.

Koncernen bedriver verksamhet i utlandet genom dotterbolag, filialer eller representationskontor i Norge, Danmark, Finland, Holland, Tyskland, Belgien, Österrike, Frankrike, Schweiz, Polen, Japan och USA. Marknader i till exempel Mellanöstern och Sydkorea bearbetas genom distributörer.

Koncernens finansiella rapporter har upprättats i enlighet med årsredovisningslagen, RFR 1 Kompletterande redovisningsregler för koncerner och International Financial Reporting Standards (IFRS) såsom de har antagits av EU.

Koncernredovisningen för det år som slutade den 31 december 2020 godkändes för utfärdande av styrelsen den 19 april 2021 (se not 28). Enligt bestämmelserna i Sverige tillåts inte ändringar av de finansiella rapporterna efter godkännande.

De finansiella rapporterna har upprättats under förutsättning att koncernen bedriver sin verksamhet enligt fortlevnadsprincipen.

Koncernens rapport över resultat och övrigt totalresultat, rapport över finansiell ställning samt moderbolagets resultat- och balansräkningar blir föremål för fastställelse på årsstämma den 12 maj 2021.

## 3 Byten av redovisningsprinciper

### 3.1 Standarder, ändringar och tolkningar rörande nya standarder

Det finns inga nya IFRS standarder som godkänts för tillämpning från 2020 och framåt. Det finns några ändringar i standarder som är godkända för tillämpning från 2020, dessa har inte bedömts ha någon väsentlig effekt på koncernens finansiella rapporter.

Per dagen för godkännandet av dessa finansiella rapporter har vissa nya standarder, ändringar och tolkningar av befintliga standarder som ännu inte trätt i kraft publicerats av IASB. Dessa har inte förtidstillämpats av koncernen.

## 4 Översikt över redovisningsprinciper

### 4.1 Övergripande överväganden

De viktigaste redovisningsprinciperna som har använts vid upprättande av koncernredovisningen sammanfattas nedan.

### 4.2 Grund för konsolidering

I koncernredovisningen konsolideras moderbolagets och dotterföretagens verksamheter från den 1 januari 2020 och fram till och med den 31 december 2020. Koncernredovisningen är upprättad enligt förvärvsmetoden och omfattar de bolag i vilka moderbolaget direkt eller genom dotterbolag innehar bestämmande inflytande. Med bestämmande inflytande menas att moderbolaget direkt eller genom dotterbolag har inflytande över företaget, har rätt till rörlig avkastning samt har möjlighet att utöva sitt inflytande över företaget för att påverka avkastningen. Alla dotterföretag har balansdag den 31 december.

Koncerninterna transaktioner och balansposter elimineras vid konsolidering, inklusive realiserade vinster och förluster på transaktioner mellan koncernföretag. I de fall realiserade förluster på koncerninterna försäljningar av tillgångar återförs vid konsolidering, prövas även den underliggande tillgångens nedskrivningsbehov utifrån ett koncernperspektiv. Belopp som redovisas i de finansiella rapporterna för dotterföretag har justerats där så krävs för att säkerställa överensstämmelse med koncernen redovisningsprinciper.

Resultat och övrigt totalresultat för dotterföretag som förvärvats eller avyttrats under året redovisas från det datum förvärvet alternativt avyttringen träder i kraft, enligt vad som är tillämpligt.

### 4.3 Moderbolaget

Moderbolaget tillämpar Årsredovisningslagen och RFR 2 Redovisning för juridiska personer. Detta innebär att EU- godkända IFRS-regler och uttalanden tillämpas så långt som det är möjligt inom ramen för Årsredovisningslagen och svensk beskattning. Avskrivning av goodwill sker i moderbolaget över 15 år eftersom QleanAir kan identifiera ett kassaflöde från förvärvet som täcker även goodwill. Samtliga lämnade och erhållna koncernbidrag redovisas som bokslutsdispositioner.

#### Andelar i dotterföretag

Andelar i dotterföretag redovisas enligt anskaffningsvärdemetoden. Förvärvsrelaterade kostnader för dotterföretag, som kostnadsförs i koncernredovisningen, ingår som en del i anskaffningsvärdet för andelar i dotterföretag. Det redovisade värdet för andelar i dotterföretag prövas avseende eventuellt nedskrivningsbehov då indikation på nedskrivningsbehov föreligger.

#### Leasing

I moderbolaget redovisas samtliga leasingavtal som operationella leasingavtal. Bolaget kostnadsför leasingavgifter linjärt över leasingperioden. Tillhörande kostnader, såsom underhåll och försäkring, kostnadsförs när de uppkommer.

#### Skatt

I moderbolaget redovisas obeskattnade reserver inklusive uppskjuten skatteskuld. I koncernredovisningen delas däremot obeskattnade reserver upp på uppskjuten skatteskuld och eget kapital.

#### Koncerninterna tjänster

Moderbolagets tjänster består i att tillhandahålla management- och konsulttjänster. Kostnaderna faktureras till dotterföretagen kvartalsvis.

### 4.4 Rörelseförvärv

Koncernen tillämpar förvärvsmetoden vid redovisning av rörelseförvärv. Den ersättning som överförs av koncernen för att erhålla bestämmande inflytande över ett dotterföretag beräknas som summan av verkliga värden på förvärvsdagen på de överlåtna tillgångarna, de övertagna skulderna och de egetkapitalandelar som emitterats av koncernen, vilket innefattar det verkliga värdet för en tillgång eller skuld som uppkommit vid en överenskommelse om villkorad köpeskilling. Förvärvskostnader kostnadsförs när de uppkommer.

Koncernen redovisar identifierbara förvärvade tillgångar och övertagna skulder i rörelseförvärv oavsett om de har redovisats tidigare i det förvärvade företagens finansiella rapporter före förvärvet. Förvärvade tillgångar och övertagna skulder värderas vanligen till det verkliga värdet per förvärvstidpunkten.

Goodwill fastställs efter separat redovisning av identifierbara immateriella tillgångar. Den beräknas som det överskjutande beloppet av summan av a) verkligt värde för överförd ersättning, b) redovisat belopp för eventuellt innehav utan bestämmande inflytande i det förvärvade företaget och c) verkligt värde per förvärvstidpunkten för eventuell befintlig ägarandel i det förvärvade företaget, och de verkliga värdena per förvärvstidpunkten för identifierbara nettotillgångar. Om de verkliga värdena för identifierbara nettotillgångar överstiger den beräknade summan enligt ovan, redovisas det överskjutande beloppet (dvs. vinst på ett förvärv till lågt pris) direkt i resultatet.

### 4.5 Omräkning av utländsk valuta

#### Funktionell valuta och presentationsvaluta

Koncernredovisningen presenteras i SEK som också är moderbolagets funktionella valuta.

#### Transaktioner och balansposter i utländsk valuta

Icke-monetära poster omräknas inte på balansdagen och värderas till anskaffningsvärde (omräknat till transaktionsdagens kurs) förutom icke-monetära poster värderade till verkligt värde som omräknas till valutakursen per den dagen då det verkliga värdet fastställdes.

#### Utlandsverksamheter

I koncernredovisningen räknas alla tillgångar, skulder och transaktioner i koncernföretag som har en annan funktionell valuta än SEK (koncernens rapporteringsvaluta) om till SEK vid konsolideringen. Koncernföretagens funktionella valuta har varit oförändrad under rapportperioden.

Vid konsolideringen har tillgångar och skulder räknats om till balansdagskursen per balansdagen. Intäkter och kostnader har omräknats till SEK enligt en genomsnittlig kurs under rapportperioden. Valutakursdifferenser bokförs direkt mot övrigt totalresultat och redovisas i valutaomräkningsreserven i eget kapital.

### 4.6 Intäktsredovisning

#### Intäktsredovisning

IFRS 15, "Intäkter från avtal med kunder" är en principbaserad modell för intäktsredovisning från kundkontakt. Den har en femstegsmodell innebärande att intäktsredovisning sker när kontroll över produkter och tjänster överförs till kunden.

De följande styckena beskriver olika typer av kontrakt, när prestationsåtaganden har fullgjorts och tidpunkten för intäktsredovisning. De beskriver också de normala betalningsvillkoren hänförliga till olika typer av kontrakt samt den påverkan som sker på balansräkningen under kontraktens löptid. Merparten av koncernens intäkter utgör försäljning av varor till finansbolag samt uthyrning av varor inklusive service. Försäljning av varor till finansbolag sker enligt reglerna i IFRS 16 gällande tillverkare eller återförsäljare som är leasegivare.

### Försäljning av varor till finansbolag

Intäkter från försäljning av varor till finansbolag består av hyresavtal med slutkunder som QleanAir säljer till externa finansbolag. Intäkten redovisas när hyresavtalet överläts till finansbolaget reducerat för en serviceavsättning motsvarande avtalets löptid. Serviceavsättningen redovisas som en förutbetalad serviceintäkt under avtalsskulder och övriga skulder i balansräkningen och löses därefter upp i takt med att servicen utförs över avtalets löptid, normalt 3 år. Vid försäljning av varor med ett underliggande hyresavtal till externa finansbolag finns en klausul i hyresavtalen att bolaget har rätt att vid leasingperiodens utgång återta objektet till ett försumbart restvärde. Följaktligen har risken men inte kontrollen överförs till kunden vid försäljningstillfället. Intäktsredovisning sker därmed enligt IFRS 16 p 71c, d v s i enlighet med policyn vid direkt försäljning för vilken IFRS 15 tillämpas. Fakturering och betalning av hela varuvärdet sker från finansbolaget vid leverans till slutkund. Fakturerade belopp har normalt 30 dagars betalningstid från fakturadatum.

### Uthyrning av varor inklusive service

Intäktsredovisning för återkommande tjänster såsom uthyrning av inventarier och service sker över avtalstiden och för service när tjänsterna utförs, generellt pro rata över tid. Kostnader som uppstår när tjänsterna utförs redovisas som kostnad för sålda varor när de uppstår och för hyresintäkterna uppstår kostnaderna i form av avskrivningar på uthyrda inventarier över nyttjandeperioden.

Transaktionspris under dessa kontrakt faktureras över tiden, ofta på kvartalsbasis i förskott. Fakturerade belopp har normalt 30 dagars betalningstid från fakturadatum. Kontraktsskulder eller fordringar kan uppstå beroende på om den kvartalsvisa faktureringen sker i förskott eller baserat på utfört arbete och redovisas då som en upplupen intäkt eller avtalsskuld.

### Försäljning av varor

Försäljning av produkter och tjänster som inte kräver utförande av väsentliga installations- och integrationstjänster är generellt färdigställda inom en kort tidsperiod. Dessa produkter och tjänster är att betrakta som separata och distinkta prestationsåtaganden. Intäktsredovisning för dessa produkter ska ske när kontroll över utrustningen överförs till kunden vid en specifik tidpunkt. Denna utvärdering ska betraktas från kundens perspektiv beaktande indikatorer som överföring av ägande och risker, kundacceptans, fysisk åtkomst och rättigheter att ställa ut fakturor.

För produktförsäljning bedöms kontroll normalt överförs när utrustningen ankommer till kundens lokaler och för servicearbetet när servicen utförs hos kunden. Kontraktsvillkor kan variera och därför görs bedömningar för att utvärdera indikatorerna för överföring av kontroll för produktförsäljningen.

Kostnader som uppstår vid leverans av produkter och tjänster redovisas som kostnad för sålda varor när till dessa hänförlig intäktsredovisning sker i resultaträkningen. Kostnader som uppstår hänförliga till prestationsåtaganden som ännu inte är till fullo levererade redovisas som lager. Transaktionspriser under dessa kontrakt är normalt fasta och faktureras oftast vid leverans av produkten och service vid färdigställande av servicetjänsten. Fakturerade belopp innebär normalt att betalning ska ske inom 30 dagar från fakturadatum.

### Kundanpassade lösningar

Vissa produkter och tjänster säljs tillsammans som en del av en kundanpassad lösning till kunden. Denna typ av kontrakt kräver väsentliga installations- och integrationstjänster att utföra som en del av lösningen, normalt över en period på ca 3-6 månader. Dessa produkter och tjänster betraktas tillsammans som ett kombinerat prestationsåtagande. Denna typ av kontrakt säljs vanligtvis som ett bindande kontrakt i vilket syftet med lösningen och åtaganden för bägge parterna är klart definierade för kontraktets löptid. Kundenpassade lösningar har inte någon alternativ användning för koncernen eftersom de inte kan säljas till eller användas av andra kunder. Intäktsredovisning för kombinerade prestationsåtaganden ska ske över tid om färdigställandegrad kan mätas och tvingande rättigheter till betalning finns för kontraktets löptid. Färdigställandegraden estimeras med referens till vad som har levererats såsom uppnådda kontraktuella milstolpar och kundacceptans. Denna metod fastställer milstolpar för intäkter under kontraktets löptid och den anses vara relevant eftersom den avspeglar den kundanpassade lösningens karaktär och hur integrationstjänster levereras i dessa projekt. Om kriterierna inte möts så ska hela intäkten redovisas vid färdigställande av den kundanpassade lösningen när slutlig kundacceptans erhålls av kunden. Kostnader som uppstår för att leverera kundanpassade lösningar redovisas som kostnad för sålda varor när de relaterade milstolparna för intäkter redovisas i resultaträkningen. Kostnader som uppstår för framtida milstolpar redovisas som lager och återvinningsbarhet utvärderas regelbundet.

Transaktionspriset under dessa kontrakt är normalt fast, uppdelat i ett antal betalningar baserade på grad av färdigställande eller faktureringsmilstolpar definierade i kontraktet. I de flesta fallen är intäktsföring begränsad till fakturering baserad på färdigställande eller ovillkorade faktureringsmilstolpar över kontraktets löptid och därför uppstår inga kontraktstillgångar eller kontraktsskulder i dessa kontrakt. I vissa kontrakt kan intäktsföring ske före faktureringsmilstolparna om tvingande rättigheter till betalning finns under hela kontraktets löptid. Detta kommer då att resultera i ofakturerade fordringar i balansräkningen till dess att faktureringsmilstolpar har uppnåtts. Fakturerade belopp har normalt betalningsvillkor om 30 dagar från fakturadatum. Kontrakt för kundanpassade lösningar hänförs framförallt till renrumsverksamheten.

### Segmentsredovisning

Vid fastställandet av QleanAirs rörelsesegment har hänsyn tagits till den finansiella rapportering som granskas av bolagets högste beslutsfattare (verkställande direktör). Därav rapporteras endast ett rörelsesegment.

### Räntor och utdelningar

Ränteintäkter och -kostnader periodiseras med hjälp av effektivräntemetoden. Utdelningsintäkter redovisas vid den tidpunkt när rätten att erhålla betalning är fastställd.



## Övriga rörelseintäkter

Koncernen har till följd av covid-19-pandemin pandemin mottagit statliga stöd på en marknad relaterat till personalkostnader (dotterbolaget QleanAir Scandinavia Inc). Bolaget redovisar detta stöd som övriga rörelseintäkter i enlighet med IAS 20 Redovisning av statliga bidrag och upplysningar om statliga stöd. Stöden redovisas i resultat- och balansräkning när det är rimligt säkert att stöden kommer att erhållas och eventuella villkor för stöden är uppfyllda.

## 4.7 Rörelsekostnader

Rörelsekostnader redovisas i resultatet när tjänsten utnyttjas eller per dagen för dess uppkomst.

## 4.8 Lånekostnader

Lånekostnader kostnadsförs i den period där de uppstår och redovisas i posten "Räntekostnader och liknande resultatposter" (se not 10).

Låneutgifter innefattar räntekostnader beräknade med hjälp av effektivräntemetoden. Räntekostnader inkluderar periodiserade belopp som direkta transaktionskostnader och liknande kostnader för att uppta lån.

## 4.9 Goodwill

Goodwill representerar framtida ekonomiska fördelar som uppkommer vid ett rörelseförvärv, men som inte är enskilt identifierade och separat redovisade. Se not 4.4 för information om hur goodwill fastställs vid första redovisningstillfället. Goodwill redovisas till anskaffningsvärde minskat med ackumulerade nedskrivningar. Se not 4.13 för en beskrivning av metoder för nedskrivningsprövning.

## 4.10 Immateriella anläggningstillgångar

### Redovisning av övriga immateriella tillgångar

#### Balanserade utvecklingsutgifter

Balanserade utvecklingsutgifter består av egenutvecklade produkter för luftrening, patent och tester.

Utgifter som är direkt hänförliga till ett projekts utvecklingsfas redovisas som immateriell tillgång förutsatt att de uppfyller följande krav:

- Utvecklingsutgiften kan mätas på ett tillförlitligt sätt
- Projektet är tekniskt och kommersiellt genomförbart
- Koncernen har för avsikt och tillräckliga resurser att färdigställa projektet
- Koncernen har förutsättningar att använda eller sälja produkten
- Produkten kommer att generera sannolika framtida ekonomiska fördelar

Utvecklingsutgifter som inte uppfyller dessa kriterier för aktivering kostnadsförs när de uppkommer.

## Redovisning i efterföljande perioder

Alla immateriella tillgångar, inklusive aktiverade balanserade utvecklingsutgifter, har en bestämbar nyttjandeperiod. De redovisas därför till anskaffningsvärde varmed aktiverade utgifter skrivs av linjärt över den beräknade nyttjandeperioden. Restvärde och nyttjandeperiod omprövas per varje balansdag. Dessutom sker en nedskrivningsprövning enligt beskrivningen i not 4.13. Följande nyttjandeperioder används:

- Kundkontrakt: Över kontraktets återstående löptid
- Egenutvecklade produkter: 5 år
- Patent- och tester: 5 år

Avskrivning ingår i posten "Av- och nedskrivningar på immateriella och materiella anläggningstillgångar".

## 4.11 Materiella anläggningstillgångar

### Uthyrda inventarier

Uthyrda inventarier redovisas initialt till anskaffningsvärde inklusive utgifter för att få tillgången på plats och i kondition för att kunna användas enligt koncernledningens intentioner. Uthyrda inventarier värderas därefter till anskaffningsvärde minskat med ackumulerade avskrivningar och nedskrivningar.

Avskrivning av uthyrda inventarier görs linjärt av anskaffningsvärdet med en nyttjandeperiod på 5 år.

Vid avyttring av uthyrda inventarier redovisas i resultatet erhållen ersättning i posten "Nettoomsättning" och den uthyrda inventariens bokförda värde i posten "Handelsvaror".

Risken vid uthyrning av inventarier bedöms som låg. Om en kund inte betalar har QleanAir möjlighet att återta produkten då QleanAir äger produkten vid ett uthyrningsavtal.

### Koncernen som leasegivare

Koncernens uthyrning av inventarier klassificeras som operationell leasing och intäktsredovisas därmed linjärt över leasingperioden. Redovisat värde på dessa inventarier återfinns i posten "Uthyrda inventarier" i balansräkningen.

### Övriga inventarier

Övriga inventarier (dvs. inredning i förhyrda lokaler och möbler) redovisas initialt till anskaffningsvärde inklusive utgifter för att få tillgången på plats och i kondition för att kunna användas enligt koncernledningens intentioner. Inventarier värderas därefter till anskaffningsvärde minskat med ackumulerade avskrivningar och nedskrivningar.

Avskrivning av inventarier görs linjärt av anskaffningsvärdet med en nyttjandeperiod på 5 år.

Vinster eller förluster som uppstår vid avyttring av övriga inventarier fastställs som skillnaden mellan vad som erhållits och det redovisade värdet för tillgångarna och redovisas i resultatet i posterna "Övriga intäkter" eller "Övriga kostnader".

### Avskrivningsprincip nyttjanderättstillgångar

Avskrivning av nyttjanderättstillgångar görs linjärt över den beräknade nyttjandeperioden.



## Nyttjanderättstillgångar

Vad gäller nyttjanderättstillgångar bestäms beräknad nyttjandeperiod med hänsyn till nyttjandeperioden för jämförbara ägda tillgångar eller till leasingperioden om denna är kortare. Bedömning av väsentliga restvärden och nyttjandeperioder uppdateras vid behov, dock minst en gång per år.

### 4.12 Koncernen som leasetagare

Vid leasingavtalets början bedömer koncernen om avtalet är ett leasingavtal eller innehåller ett leasingavtal. Ett leasingavtal definieras som "ett avtal, eller en del av ett avtal, som överlåter nyttjanderätt för en tillgång (den underliggande tillgången) för en viss tid i utbyte mot ersättning". För att tillämpa denna definition bedömer koncernen huruvida avtalet uppfyller kraven enligt tre kriterier:

1. Avtalet innehåller en identifierad tillgång som antingen är specifikt identifierad i avtalet eller implicit specificerad genom att vara identifierad vid det tillfället då tillgången har gjorts tillgänglig för koncernen.
2. Koncernen har rätt till väsentligen alla de ekonomiska fördelar som uppkommer genom användning av den identifierade tillgången under hela upplåtelsestiden med beaktande av koncernen rättigheter inom avtalets definierade tillämpningsområde.
3. Koncernen har rätt att styra användningen av den identifierade tillgången under hela upplåtelsestiden. Koncernen bedömer huruvida den innehar rätten att styra "hur och för vilket ändamål" tillgången ska användas under hela upplåtelsestiden.

### Värdering och redovisning av leasingavtal som leasetagare

Vid leasingavtalets början redovisar koncernen en nyttjanderätt och en leasingkulld i balansräkningen. Nyttjanderätten värderas till anskaffningsvärde vilket omfattar den summa som leasingkulden ursprungligen värderas till, eventuella initiala direkta utgifter som koncernen åsamkats, en uppskattning av koncernen utgifter för nedmontering och bortforsling av tillgången vid leasingperiodens slut samt eventuella leasingavgifter som betalats före leasingavtalets början (minskat med eventuella förmåner som mottagits). Koncernen skriver av nyttjanderätten linjärt från och med leasingavtalets början till och med den tidigaste tidpunkten av nyttjanderättens nyttjandeperiod och leasingavtalet slut. Koncernen gör också en bedömning av ett eventuellt nedskrivningsbehov av nyttjanderätten när indikation på värdenedgång finns. Vid leasingavtalets början värderar Koncernen leasingkulden till nuvärdet av de leasingavgifter som inte betalats vid denna tidpunkt. Leasingavgifterna diskonteras med användning av leasingavtalets implicita ränta om denna räntesats lätt kan fastställas eller koncernen marginella låneränta. Leasingavgifter som inkluderas i värderingen av leasingkulden inkluderar fasta avgifter (inklusive de till sin substans fasta avgifterna), variabla leasingavgifter som baseras på ett index eller pris, belopp som förväntas betalas ut av koncernen enligt restvärdesgarantier samt betalningar enligt optioner som koncernen är rimligt säkra på kommer att utnyttjas. Efter inledningsdatumet minskas skulden med leasingbetalningar som fördelas

mellan amortering och ränta. Skulden omvärderas för att återspegla en eventuell ny bedömning eller ändring eller om det blir ändringar i de till sin substans fasta avgifterna. När leasingkulden omvärderas ska motsvarande justering göras avseende nyttjanderätten eller i resultatet om nyttjanderätten redan har åsatts värde noll. Koncernen har valt att redovisa korttidsleaseavtal och leasingavtal för vilka den underliggande tillgången har ett lågt värde genom att utnyttja den praktiska lösningen som återfinns i IFRS 16. I stället för att redovisa en nyttjanderätt och en leasingkulld kostnadsförs leasingavgifter avseende dessa leasingavtal linjärt över leasingperioden. Nyttjanderätter har i balansräkningen inkluderats i posten Nyttjanderättstillgångar medan leasingkulden inkluderats i posterna Långfristiga leasingkulder och Kortfristiga leasingkulder.

### Nyttjanderättstillgångar/Leasing (enligt IFRS 16, från och med 2019-01-01)

Merparten av koncernens nyttjanderättstillgångar består av lokalhyreskontrakt. Leasingavtalen skrivs normalt för fasta perioder på upp till tre till fem år men möjligheter till förlängning kan finnas, detta beskrivs nedan. Villkoren förhandlas separat för varje avtal och innehåller ett stort antal olika avtalsvillkor. Leasingavtalen innehåller inga särskilda villkor eller restriktioner som skulle innebära att avtalen skulle sägas upp om villkoren inte uppfylldes, men de leasade tillgångarna får inte användas som säkerhet för lån.

Leasingavtalen redovisas som nyttjanderätter och med en motsvarande skuld, den dagen som den leasade tillgången finns tillgänglig för användning av koncernen. Varje leasingbetalning fördelas mellan amortering av skulden och finansiell kostnad. Den finansiella kostnaden ska fördelas över leasingperioden så att varje redovisningsperiod belastas med ett belopp som motsvarar en fast räntesats för den under respektive perioden redovisade skulden. Nyttjanderätten skrivs av linjärt över det kortare av tillgångens nyttjandeperiod och leasingavtalets längd.

Tillgångar och skulder som uppkommer från leasingavtal redovisas initial till nuvärde.

Leasingkulden har beräknats till diskonterade framtida åtaganden för befintliga kontrakt hänförliga till framförallt lokalhyror. Använda löptider för hyreskontrakten överensstämmer med verkliga kontraktuella kvarvarande löptider. Leasingavtal som är kortare än 12 månader räknas inte med. Inte heller inkluderas leasingavtal avseende tillgångar av mindre värde (under 50 tkr). Betalningar för korta kontrakt och leasingavtal av mindre värde kostnadsförs linjärt i resultaträkningen.

Leasebetalningarna diskonteras med den implicita räntan i avtalet. Om räntan inte lätt kan fastställas, vilket vanligtvis är fallet, användes den marginella låneräntan. Den marginella låneräntan fastställts utifrån land, löptid och kreditvärdighet för respektive enhet.

Tillgångarna med nyttjanderätt värderas till anskaffningsvärde och inkluderar följande:

- Det belopp leasingkulden ursprungligen värderats till
- Leasingavgifter som betalats vid eller före inledningsdatumet, efter avdrag för eventuella förmåner som mottagits i samband med teckningen av leasingavtalet
- Initiala direkta utgifter
- Utgifter för att återställa tillgången till det skick som föreskrivs i leasingavtalets villkor

#### Förlängnings- och uppsägningsoptioner

Vissa leasingavtal innehåller förlängningsoptioner respektive uppsägningsoptioner som koncernen kan utnyttja respektive inte utnyttja upp till ett år innan utgången av den icke-uppsägningsbara leasingperioden. Huruvida det är rimligt säkert att en option kommer att utnyttjas fastställs på leasingavtalets inledningsdatum. Det vanligaste är att leaseperioden motsvarar den avtalade leaseperioden utan förlängningar. Koncernen omprövar huruvida det är rimligt säkert att en option kommer att utnyttjas om det sker en viktig händelse eller betydande förändringar i omständigheter som ligger inom koncernens kontroll. Som senast sker förlängning av leasingavtalet vid optionens förfall.

#### 4.13 Prövning av nedskrivningsbehov av goodwill, övriga immateriella tillgångar och materiella anläggningstillgångar

Vid nedskrivningsprövning grupperas tillgångarna i så små kassagenererade enheter som möjligt. En kassagenererande enhet är en tillgångsgrupp med i allt väsentligt oberoende inbetalningar. Följden är att vissa tillgångars nedskrivningsbehov prövas enskilt och vissa prövas på nivån kassagenererande enhet. Goodwill fördelas på de kassagenererande enheter som förväntas dra fördel av synergieffekter i de hänförliga rörelseförvärven och representerar den lägsta nivån i Koncernen där koncernledningen bevakar goodwill.

Nedskrivningsbehovet för de kassagenererande enheter till vilka goodwill har fördelats prövas minst en gång per år. Alla övriga enskilda tillgångars eller kassagenererande enheters nedskrivningsbehov prövas när händelser eller ändrade omständigheter tyder på att det redovisade värdet inte kan återvinnas.

En nedskrivning redovisas för det belopp med vilket tillgångens eller den kassagenererande enhetens redovisade värde överstiger dess återvinningsbara belopp, som är det högre av verkligt värde minskat med försäljningskostnader och nyttjandevärde. För att fastställa nyttjandevärdet uppskattar koncernledningen förväntade framtida kassaflöden från varje kassagenererande enhet och fastställer en lämplig ränta för att kunna beräkna nuvärdet av dessa kassaflöden. De data som används vid prövning av nedskrivningsbehov är direkt kopplade till koncernen senast godkända budget, justerad efter behov för att undanta effekterna av framtida omorganisationer och förbättringar av tillgångar. Diskonteringsfaktorer fastställs enskilt för varje kassagenererande enhet och återspeglar koncernledningens bedömning av deras respektive riskprofiler såsom marknad och tillgångsspecifika riskfaktorer.

Nedskrivningar avseende kassagenererande enheter minskar först det redovisade värdet för eventuell goodwill som är fördelat på den kassagenererande enheten. Eventuell återstående nedskrivning minskar proportionellt de övriga tillgångarna i de kassagenererande enheterna. Med undantag av goodwill görs en ny bedömning av alla tillgångar för tecken på att en tidigare nedskrivning inte längre är motiverad. En nedskrivning återförs om den kassagenererande enhetens återvinningsbara värde överstiger det redovisade värdet.

#### 4.14 Finansiella instrument

##### Redovisning och värdering vid första redovisningstillfället

Finansiella tillgångar och finansiella skulder redovisas när koncernen blir part i fråga om det finansiella instrumentets avtalade villkor. Finansiella tillgångar tas bort från balansräkningen när de avtalsenliga rättigheterna avseende den finansiella tillgången upphör, eller när den finansiella tillgången och samtliga betydande risker och fördelar överförs. En finansiell skuld tas bort från balansräkningen när den utsläcks, d.v.s. när den fullgörs, annulleras eller upphör.

##### Klassificering och värdering av finansiella tillgångar vid första redovisningstillfället

Förutom de kundfordringar som inte innehåller en betydande finansieringskomponent och värderas till transaktionspriset i enlighet med IFRS 15, värderas alla finansiella tillgångar initialt till verkligt värde justerat för transaktionskostnader (i förekommande fall).

Finansiella tillgångar, andra än de som är identifierade och effektiva som säkringsinstrument, klassificeras i följande kategorier:

- Upplupet anskaffningsvärde
- Verkligt värde via resultatet
- Verkligt värde via övrigt totalresultat

Under de perioder som ingår i den finansiella rapporten har koncernen inga finansiella tillgångar kategoriserade som värderade till verkligt värde via resultatet eller till verkligt värde via övrigt totalresultat.

Klassificeringen bestäms både av:

- Företagets affärsmodell för förvaltningen av den finansiella tillgången och
- Egenskaperna hos de avtalsenliga kassaflödena från den finansiella tillgången

Alla intäkter och kostnader avseende finansiella tillgångar som redovisas i resultatet klassificeras i någon av posterna Finansiella kostnader, Finansiella intäkter eller Övriga finansiella poster, förutom när det gäller nedskrivning av kundfordringar som klassificeras i posten Övriga kostnader.



### Efterföljande värdering av finansiella tillgångar, finansiella tillgångar värderade till upplupet anskaffningsvärde

Finansiella tillgångar värderas till upplupet anskaffningsvärde om tillgångarna uppfyller följande villkor och inte redovisas till verkligt värde via resultatet:

- De innehas inom ramen för en affärsmodell vars mål är att inneha de finansiella tillgångarna och inkassera avtalsenliga kassaflöden, och
- Avtalsvillkoren för de finansiella tillgångarna ger upphov till kassaflöden som endast är betalningar av kapitalbelopp och ränta på det utestående kapitalbeloppet.

Efter det första redovisningstillfället värderas dessa finansiella tillgångar till upplupet anskaffningsvärde med användning av effektivräntemetoden. Diskontering utelämnas om effekten av diskontering är oväsentlig. Koncernens likvida medel, kundfordringar och de flesta övriga fordringar hör till denna kategori av finansiella instrument.

### Nedskrivning av finansiella tillgångar

IFRS 9:s nedskrivningsregler använder mer framåtriktad information för att redovisa förväntade kreditförluster i och med införandet av modellen med förväntade förluster. Denna ersatte IAS 39:s tidigare nedskrivningsmodell med inträffade förluster. De finansiella tillgångar som omfattas av de nya kraven inkluderar obligationer och skuldebrev som värderas till upplupet anskaffningsvärde eller verkligt värde via övrigt totalresultat, kundfordringar, avtalstillgångar som redovisas och värderats enligt IFRS 15 och låneåtaganden som inte värderas till verkligt värde via resultatet.

Redovisning av kreditförluster är inte längre beroende av att koncernen först identifierar en kreditförlusthändelse. Istället beaktar koncernen mer omfattande information vid bedömningen av kreditrisk och värderingen av förväntade kreditförluster inklusive tidigare händelser, nuvarande förhållanden samt rimliga och underbyggda prognoser som påverkar den förväntade möjligheten att erhålla framtida kassaflöden från tillgången.

### Kundfordringar och andra fordringar samt avtalstillgångar

Koncernen använder sig av en förenklad metod vid redovisning av kundfordringar och övriga fordringar samt avtalstillgångar och redovisar förväntade kreditförluster för återstående löptid. Dessa kreditförluster är förväntade bortfall i avtalsenliga kassaflöden med tanke på risken för utebliven betalning vid något tillfälle under det finansiella instrumentets löptid. Vid beräkningen använder koncernen sin historiska erfarenhet, externa indikatorer och framåtblickande information för att beräkna de förväntade kreditförlusterna med hjälp av en reserveringsmatris. Koncernen bedömer nedskrivning av kundfordringar individuellt.

### Klassificering och värdering av finansiella skulder

Koncernens finansiella skulder innefattar lån, leverantörsskulder och övriga skulder. Finansiella skulder värderas initialt till verkligt värde justerat för transaktionskostnader (om tillämpligt), såvida koncernen inte klassificerat den finansiella skulden till verkligt värde via resultatet. Finansiella skulder värderas efter första redovisningstillfället till upplupet anskaffningsvärde med användning av effektivräntemetoden, förutom finansiella skulder som värderas till verkligt värde via resultatet och som efter första redovisningstillfället värderas till verkligt värde med vinster eller förluster redovisade i resultatet.

Alla ränterelaterade avgifter och, om det är tillämpligt, ändringar i ett instruments verkliga värde som redovisas i resultatet ingår i posterna Finansiella kostnader eller Finansiella intäkter.

### 4.15 Varulager

Varulager värderas till det lägsta av anskaffningsvärde och nettoförsäljningsvärde enligt först in, först ut-principen. Nettoförsäljningsvärdet är det uppskattade försäljningspriset i den löpande verksamheten minskat med eventuella tillämpliga försäljningskostnader.

### 4.16 Inkomstskatter

Skattekostnaden som redovisas i resultatet består av summan av den uppskjutna skatt och aktuell skatt som inte redovisas i övrigt totalresultat eller direkt i eget kapital.

Aktuella skattefordringar och/eller skatteskulder består av förpliktelser till, eller krav från, skattemyndigheter avseende den aktuella rapportperioden eller tidigare perioder, som inte är betalda på balansdagen. Aktuell skatt ska betalas på skattepliktig vinst, som skiljer sig från resultatet i de finansiella rapporterna. Beräkning av aktuell skatt bygger på skattesatser och skatteregler som är beslutade eller i praktiken beslutade vid rapportperiodens slut.

Uppskjuten skatt beräknas med hjälp av balansräkningsmetoden på temporära skillnader mellan de redovisade värdena för tillgångar och skulder och deras skattemässiga värden.

Uppskjutna skattefordringar och skatteskulder beräknas utan diskontering enligt de skattesatser som väntas gälla den redovisningsperiod då de utnyttjas, förutsatt att de är beslutade eller i praktiken beslutade i slutet av rapportperioden.

Uppskjutna skattefordringar och skatteskulder kvittas endast när koncernen har en rätt och en avsikt att kvitta aktuella skattefordringar och skatteskulder från samma skattemyndighet.

Ändringar i uppskjutna skattefordringar eller -skulder redovisas som ett delbelopp i skatteintäkter eller -kostnader i resultatet.

### 4.17 Likvida medel

Likvida medel består av kontanter och disponibla tillgodohavanden hos banker och motsvarande institut.



#### 4.18 Eget kapital, reserver och utdelningar

Aktiekapital representerar det nominella värdet för emitterade aktier.

Övrigt tillskjutet kapital innefattar eventuell premie som erhållits vid nyemission av aktiekapital. Eventuella transaktionskostnader som sammanhänger med nyemission av aktier dras av från denna fond, med hänsyn tagen till eventuella inkomstskatteeffekter.

Posten Reserver innehåller omräkningsdifferenser från omräkning av finansiella rapporter för Koncernens utlandsverksamheter till SEK (se not 4.5).

Balanserade vinstmedel innefattar alla balanserade vinster och aktierelaterade ersättningar för innevarande och tidigare perioder.

Alla transaktioner med moderföretagets ägare redovisas separat i eget kapital.

#### 4.19 Ersättningar efter avslutad anställning och kortfristiga ersättningar till anställda

##### Ersättningar efter avslutad anställning

Koncernen tillhandahåller ersättningar efter avslutad anställning genom avgiftsbestämda planer.

##### Avgiftsbestämda planer

Koncernen betalar fastställda avgifter till oberoende företag avseende flera statliga planer och försäkringar för enskilda anställda. Koncernen har inga legala eller informella förpliktelser att betala ytterligare avgifter utöver betalningen av den fastställda avgiften som redovisas som en kostnad i den period där den relevanta tjänsten utförs.

#### 4.20 Betydande bedömningar av koncernledningen vid tillämpning av redovisningsprinciper

När finansiella rapporter upprättas gör koncernledningen ett antal bedömningar, beräkningar och antaganden om redovisning och värdering av tillgångar, skulder, intäkter och kostnader.

##### Betydande bedömningar av koncernledningen

Följande är betydande bedömningar som koncernledningen gör vid tillämpning av de av koncernens redovisningsprinciper som har den mest betydande effekten på de finansiella rapporterna.

##### Redovisning av intäkter från kundanpassade lösningar

Vissa av koncernens avtal med kunder behöver väsentliga bedömningar göras för att fastställa om kontrollen av det utförda prestationsåtagandet anses överföras till kunden över tid eller vid en viss tidpunkt i enlighet med IFRS 15. Det gäller huvudsakligen försäljning av kundanpassade lösningar i form av renrum (Room solutions) som motsvarar 53 605 tkr (2019: 55 730 tkr) av koncernens intäkter. Dessa kräver bedömningar vid bestämningar av faktisk uppärbetning, beräknade utgifter för att färdigställa den kundanpassade lösningen och uppföljning mot prognos av slutligt utfall.

#### Aktivering av egenutvecklade produkter

Fördelningen mellan forsknings- och utvecklingsfaserna i nya utvecklingsprojekt av produkter och bestämning av huruvida kraven för aktivering av utvecklingsutgifter är uppfyllda kräver bedömningar. Efter aktivering övervakar ledningen huruvida redovisningskraven för utvecklingskostnader uppfylls även fortsättningsvis och om det finns indikationer på att de aktiverade utgifterna kan vara utsatta för en värdenedgång (se not 4.10)

#### Redovisning av uppskjutna skattefordringar

Bedömningen av i vilken omfattning uppskjutna skattefordringar kan redovisas baseras på en bedömning av sannolikheten av koncernens framtida skattepliktiga intäkter mot vilka uppskjutna skattefordringar kan utnyttjas. Dessutom krävs väsentliga överväganden vid bedömning av effekten av vissa rättsliga eller ekonomiska begränsningar eller osäkerheter i olika skattemässiga jurisdiktioner (se not 4.16).

#### Förlängnings- och uppsägningsoptioner

Koncernen har leasingavtal som innefattar förlängnings- respektive uppsägningsoptioner. Vid inledningsdatumet av ett leasingavtal görs en bedömning för att fastställa om det är rimligt säkert att nyttja en option genom att beakta alla relevanta faktorer som skapar ekonomiska incitament att antingen förlänga eller säga upp ett leasingavtal.

#### 4.21 Osäkerhet i uppskattningen

Nedan följer information om uppskattningar och antaganden som har den mest betydande effekten på redovisning och värdering av tillgångar, skulder, intäkter och kostnader. Utfallet från dessa kan avvika väsentligt.

##### Nedskrivningsprövning av goodwill och aktier i dotterbolag

För att bedöma nedskrivningsbehovet beräknar koncernledningen återvinningsvärdet för varje kassa-genererande enhet baserat på förväntade framtida kassaflöden och använder en lämplig ränta för att kunna diskontera kassaflödet. Osäkerheter ligger i antaganden om framtida tillväxt, rörelseresultat och fastställandet av en lämplig diskonteringsränta. Vid upprättande av nedskrivningsprövningen har Covid-19s påverkan på verksamheten särskilt beaktats.

##### Intäkter från kundanpassade lösningar

Redovisade intäktsbelopp och tillhörande fordringar för kundanpassade lösningar återspeglar ledningens bästa bedömning av utfallet och färdigställandegraden för varje avtal. När det gäller mer komplexa kontrakt finns osäkerhet vid bedömning av kostnaderna för färdigställande (se not 4.6).

##### Leasing – bestämma lämplig diskonteringsränta för att beräkna leasingkulden

Koncernen ingår leasingavtal med externa hyresvärdar och som en konsekvens är det inte möjligt att fastställa den implicita räntan för leasingavtalen. Därför använder koncernen den marginella låneränta som diskonteringsränta för att beräkna leasingkulden vid leasingperiodens början. Den marginella låneräntan utgörs av den beräknade ränta som koncernen skulle behöva betala för en finansiering med liknande villkor som kräver uppskattningar när inga räntor finns tillgängliga.

## 5 Nettoomsättning

Koncernens intäkter uppdelade på geografisk marknad är följande:

Räkenskapsåret 2020	Försäljning av varor	Försäljning av varor till finansbolag	Uthyrning av varor inkl service, service och övrigt	Summa
<b>Intäkter</b>				
Europa (hemvist)	17 879	37 508	154 792	210 180
APAC	50 258	89 678	100 638	240 574
Americas	35 669	3 290	3 257	42 216
<b>Totalt</b>	<b>103 807</b>	<b>130 476</b>	<b>258 687</b>	<b>492 970</b>

Räkenskapsåret 2019	Försäljning av varor	Försäljning av varor till finansbolag	Uthyrning av varor inkl service, service och övrigt	Summa
<b>Intäkter</b>				
Europa (hemvist)	20 947	84 751	116 741	222 439
APAC	5 742	113 226	72 249	191 217
Americas	34 898	6 551	1 774	43 224
Andra länder	0	0	0	0
<b>Totalt</b>	<b>61 587</b>	<b>204 528</b>	<b>190 764</b>	<b>456 879</b>

Koncernens intäkter uppdelad på produktkategori är följande

Tkr	helår 2020	helår 2019
Cabin solutions	393 457	359 502
Facility solutions	45 908	41 647
Room solutions	53 605	55 730
<b>Totalt</b>	<b>492 970</b>	<b>456 879</b>

Försäljning och installation av renrum ingår i Försäljning av varor i tabellerna ovan.

Försäljning av varor och Försäljning av varor till finansbolag redovisas vid viss tidpunkt. Uthyrning av varor inkl. service tas över tid. Hela omsättningen avser intäkter från avtal med kunder. Vad avser försäljning av varor till finansbolag så sker intäktsredovisning i enlighet med reglerna i IFRS 16 för tillverkare som är leasegivare eftersom bolaget formellt behåller kontrollen över objekten efter försäljningen. Dessa regler innebär dock i praktiken att intäktsredovisningen sker enligt samma princip som vid försäljning av varor direkt till kund för vilken IFRS 15 gäller.

Av koncernens totala nettoomsättning för 2020 om 492 970 tkr (456 879 tkr) utgör 362 494 tkr (252 351 tkr) försäljning från avtal med kunder som intäktsredovisas enligt IFRS 15 samt 130 476 tkr (204 528 tkr) försäljning av varor till finansbolag som intäktsredovisas enligt IFRS 16.

### Kundstruktur

Ingen kunds omsättning uppgår till 10% eller mer av koncernens totala intäkter. Merparten av försäljningen utgörs av fleråriga avtal med ett större antal kunder.

### Övriga rörelseintäkter

#### Statliga bidrag

Statliga stöd relaterade till covid-19 i form av kompensation för personalkostnader uppgår i koncernens resultaträkning till 2 831, redovisade som övriga rörelseintäkter. Inga ouppfyllda villkor eller ansvarsförbindelser föreligger.

## 6 Goodwill

Redovisade värden för goodwill uppgår till följande:

	2020	2019
Anskaffningsvärde förvärvade verksamheter	343 704	343 704
<b>Utgående balans 31 december</b>	<b>343 704</b>	<b>343 704</b>
<b>Akkumulerade nedskrivningar</b>	<b>0</b>	<b>0</b>

### Nedskrivningsprövning

Koncernens goodwill på 343,7 MSEK (343,7 MSEK) har uppstått genom förvärv av dotterbolagskoncernen QleanAir Scandinavia AB och goodwillposten utgörs i sin helhet av övervärdet på dotterkoncernen som kassagenererande enhet. Goodwill nedskrivningsprövas årligen.

Nedskrivningsprövningen består i att bedöma om enhetens återvinningsvärde är högre än det redovisade värdet. Återvinningsvärdet har beräknats på basis av enhetens nyttjandevärde, vilket utgör nuvärdet av enhetens förväntade framtida kassaflöden, utan hänsyn till eventuell framtida verksamhetsexpansion och omstrukturering. De återvinningsbara beloppen bestämdes utifrån beräkningar av nyttjandevärde, som omfattade en femårsprognos, följt av en extrapolering av väntade kassaflöden för enhetens nyttjandeperioder med användning av de tillväxttakter som bestäms av koncernledningen. Nyttjandeperiodens längd har satts som evig.

Väsentliga antaganden som använts för beräkningar av nyttjandevärden framgår nedan:

- Kassaflödesprognosen görs på de fem kommande åren med utgångspunkt från det preliminära utfallet 2020. Den årliga tillväxtvolymen för det första fem året har försiktigt bedömts utifrån bolagens prognoser till en konstant tillväxt om 0%. Dessa beräkningar utgår från försiktigt uppskattade framtida kassaflöden före skatt baserade på finansiella prognoser som godkänts av företagsledningen.
- Rörelsemarginalerna har tagits fram baserat på historiska rörelsemarginaler och antas i prognosen ligga i linje med 2020 års utfall om 24,8%.
- Vägdd genomsnittlig tillväxttakt för att extrapolera kassaflöden bortom prognosperioden har bedömts till 2 (3)%.
- Diskonteringsräntan före skatt använd vid nuvärdesberäkning av uppskattade framtida kassaflöden är 8,4 (7,6)% för den kassagenererande enheten. Diskonteringsräntan motsvarar QleanAirs bedömda genomsnittliga kapitalkostnad, det vill säga den vägda summan av avkastningskrav på eget kapital och kostnaden för externt upplånat kapital. Avkastningskravet på eget kapital baseras på antagande om en riskfri ränta om 0,0% (0,0), en marknadsmässig riskpremie om 7,7% (6,8), en bolagsspecifik premie om 3,2% (2,9) och ett betavärde om 0,7 (1,0). Betavärdet visar sambandet mellan priset på QleanAir-aktien och förändringar i ett jämförelseindex. Stöd till antagandena har hämtats från en extern marknads- och värderingsrapport. Med en diskonteringsfaktor om 8,4% (7,6) överstiger nyttjandevärdena det redovisade värdet med ett betydande belopp. Således föreligger inget nedskrivningsbehov per 2020-12-31.

### Känslighetsanalys

QleanAir har också analyserat huruvida en negativ justering med flera enheter på gjorda antaganden för diskonteringsränta och rörelseresultatet skulle resultera i nedskrivning av goodwill.

Om den uppskattade rörelsemarginalen under prognosperioden hade varit en enhet lägre än ledningens bedömning, skulle det samlade återvinningsvärdet minska med 9%. Om den uppskattade tillväxttakten för att extrapolerade kassaflöden bortom budgetperioden hade varit en enhet lägre än grundantagandet om 2%, skulle det samlade återvinningsvärdet minska med 14%. Om den uppskattade vägda kapitalkostnaden som tillämpats för diskonterade kassaflöden för koncernen hade varit en enhet högre än grundantagandet om 8,4%, skulle det samlade återvinningsvärdet minska med 17%. Inget av ovanstående negativa justeringar leder till ett nedskrivningsbehov.

Den uppskattade vägda kapitalkostnaden kan ökas till 24,1% innan nedskrivningsbehov föreligger för goodwill och till 41,8% innan nedskrivningsbehov föreligger för aktierna i QleanAir Scandinavia AB.

Ingen rimligt möjlig förändring i viktiga antaganden skulle således innebära att det redovisade värdet för den kassagenererande enheten skulle överstiga återvinningsvärdet. Koncernledningen är för närvarande inte medveten om några andra sannolika ändringar som skulle kräva ändringar i de viktigaste uppskattningarna.





## 7 Immateriella anläggningstillgångar

Koncernens immateriella anläggningstillgångar avser övriga immateriella anläggningstillgångar och balanserade utvecklingsutgifter (egenutvecklade produkter och patent och tester) och består av följande:

	Egenutvecklade produkter	Patent och tester	Summa
Ingående anskaffningsvärde 2020-01-01	18 693	4 637	23 330
Investeringar	4 300	574	4 875
Omklassificeringar	6 197	-	6 197
Utrangeringar	-67	-	-67
<b>Akkumulerat anskaffningsvärde 2020-12-31</b>	<b>29 123</b>	<b>5 211</b>	<b>34 334</b>
Ingående avskrivningar 2020-01-01	-14 684	-2 712	-17 396
Avskrivningar	-3 406	-587	-3 993
Utrangeringar	6	-	6
Utgående ackumulerade avskrivningar	-18 090	-3 299	-21 384
<b>Redovisat värdet 31 december 2020</b>	<b>11 033</b>	<b>1 912</b>	<b>12 951</b>
Ingående anskaffningsvärde 2019-01-01	17 491	4 064	21 555
Investeringar	1 202	573	1 774
<b>Akkumulerat anskaffningsvärde 2019-12-31</b>	<b>18 693</b>	<b>4 637</b>	<b>23 330</b>
Ingående avskrivningar 2019-01-01	-12 396	-2 015	-14 412
Avskrivningar	-2 288	-696	-2 984
Utgående ackumulerade avskrivningar	-14 684	-2 712	-17 396
<b>Redovisat värdet 31 december 2020</b>	<b>4 009</b>	<b>1 925</b>	<b>5 934</b>

## 8 Materiella anläggningstillgångar

Redovisade värdet för koncernens inventarier är enligt följande:

Anskaffningsvärde, brutto	Förbättringsutgifter på annans fastighet	Uthyrda inventarier	Inventarier	Summa
<b>Ingående balans 1 januari 2020</b>	2 791	111 468	16 842	131 101
Inköp	110	34 164	3 644	37 918
Avyttringar	-	-55 140	-242	-55 381
Valutakursdifferenser	-	-4 412	-872	-5 284
<b>Utgående balans 31 december 2020</b>	<b>2 902</b>	<b>86 081</b>	<b>19 371</b>	<b>108 354</b>
<b>Avskrivningar och nedskrivningar</b>				
Ingående balans 1 januari 2020	-2 392	-78 196	-10 701	-91 288
Avyttringar	-	36 156	229	36 384
Valutakursdifferenser	-	2 217	348	2 565
Avskrivningar	-238	-11 976	-2 235	-14 449
<b>Utgående balans 31 december 2020</b>	<b>-2 630</b>	<b>-51 799</b>	<b>-12 360</b>	<b>-66 789</b>
<b>Redovisat värde 31 december 2020</b>	<b>272</b>	<b>34 282</b>	<b>7 012</b>	<b>41 566</b>
<b>Ingående balans 1 januari 2019</b>	2 791	38 228	14 063	55 082
Inköp	-	14 580	2 866	17 447
Tillkommer genom förvärv	-	64 768	-	64 768
Avyttringar	-	-7 488	-290	-7 778
Valutakursdifferenser	-	1 380	202	1 582
<b>Utgående balans 31 december 2019</b>	<b>2 791</b>	<b>111 468</b>	<b>16 842</b>	<b>131 101</b>
<b>Avskrivningar och nedskrivningar</b>				
Ingående balans 1 januari 2019	-2 157	-20 183	-9 124	-31 464
Justering internförsäljning 2011-2018	-	1 284	-	1 284
Nedskrivning av historisk internvinst vid förvärv av SFS Finance	-	-30 373	-	-30 373
Avyttringar	-	4 898	-8	4 891
Valutakursdifferenser	-	-742	-52	-794
Avskrivningar	-235	-33 080	-1 517	-34 832
<b>Utgående balans 31 december 2019</b>	<b>-2 392</b>	<b>-78 196</b>	<b>-10 701</b>	<b>-91 288</b>
<b>Redovisat värde 31 december 2019</b>	<b>400</b>	<b>33 272</b>	<b>6 141</b>	<b>39 813</b>

Alla avskrivningar (eller eventuella återföringar) ingår i posten "Av- och nedskrivningar på immateriella och materiella anläggningstillgångar".

Justering av internförsäljning mellan QleanAir Scandinavia AB (Sverige) och QleanAir Scandinavia KK (Japan) retroaktivt för åren 2011-2018.



## 9 Nyttjanderättstillgångar och leasingskulder

### Nyttjanderättstillgångar:

Anskaffningsvärde, brutto	Lokaler	Fordon	Övrigt	Summa
Ingående balans 1 januari 2020	29 880	2 277	240	32 397
Inköp	1 402	1 908	562	3 872
Valutakursdifferenser	-919	-28	-9	-956
<b>Utgående balans 31 december 2020</b>	<b>30 364</b>	<b>4 156</b>	<b>794</b>	<b>35 314</b>
<b>Avskrivningar och nedskrivningar</b>				
Avskrivningar och nedskrivningar	-8 459	-1 180	-125	-9 765
Valutakursdifferenser	414	-6	-26	381
Avskrivningar	-8 711	-1 325	-233	-10 268
<b>Utgående balans 31 december 2020</b>	<b>-16 756</b>	<b>-2 511</b>	<b>-384</b>	<b>-19 651</b>
<b>Redovisat värde 31 december 2020</b>	<b>13 607</b>	<b>1 645</b>	<b>410</b>	<b>15 662</b>
Ingående balans 1 januari 2019	29 097	2 241	228	31 566
Inköp	0	0	0	0
Valutakursdifferenser	783	36	12	831
<b>Utgående balans 31 december 2019</b>	<b>29 880</b>	<b>2 277</b>	<b>240</b>	<b>32 397</b>
<b>Avskrivningar och nedskrivningar</b>				
Ingående balans 1 januari 2019	0	0	0	0
Valutakursdifferenser	80	11	2	93
Avskrivningar	-8 540	-1 191	-127	-9 858
<b>Utgående balans 31 december 2019</b>	<b>-8 459</b>	<b>-1 180</b>	<b>-125</b>	<b>-9 765</b>
<b>Redovisat värde 31 december 2019</b>	<b>21 421</b>	<b>1 097</b>	<b>115</b>	<b>22 632</b>



## 9.1 Leasingavtal som leasetagare

### Framtida minimileaseavgifter är enligt följande:

	Minimileaseavgifter 2020-12-31			
	Inom 1 år	1-5 år	Efter 5 år	Summa
Lokalhyra	7 966	6 299	-	14 265
Bilar	1 612	56	-	1 669
Övrigt	127	287	-	414

Hyreskontrakten har en löptid på mellan 1 mån – 44 mån.

	Minimileaseavgifter 2019-12-31			
	Inom 1 år	1-5 år	Efter 5 år	Summa
Lokalhyra	8 344	13 812	-	22 156
Bilar	880	248	-	1 128
Övrigt	120	-	-	120

Hyreskontrakten har en löptid på mellan 1 mån – 44 mån.

## 9.2 Leasingavtal som leasegivare

### Koncernen hyr ut inventarier enligt operationella leasingavtal.

	Minimileaseavgifter			
	Inom 1 år	1-5 år	Efter 5 år	Summa
2020-12-31	55 781	207 495	9 535	272 811
2019-12-31	36 407	142 782	6 903	186 092

För ytterligare information se not 4.6 och 4.11.

### I koncernens balansräkning redovisas följande belopp relaterade till leasingavtal:

Leasingskulder Tkr	2020-12-31	2019-12-31
Långfristiga	6 643	14 053
Kortfristiga	9 705	9 351
<b>Summa</b>	<b>16 348</b>	<b>23 404</b>
<b>Framtida förfallostruktur leasingskulder</b>		
Inom ett år	9 705	9 351
Senare än ett men inom fem år	6 643	14 053
Senare än fem år	-	-
<b>Summa</b>	<b>16 348</b>	<b>23 404</b>

### I resultaträkningen redovisas följande belopp relaterade till leasingavtal:

Belopp redovisade i koncernens resultaträkning Tkr	2020	2019
<b>Avskrivningar på nyttjanderättstillgångar</b>		
- Lokaler	8 711	8 540
- Fordon	1 325	1 191
- Övrigt	233	127
<b>Summa avskrivningar</b>	<b>10 268</b>	<b>9 858</b>
Räntekostnader för leasingskuld	608	810
Kostnader hänförliga till korttidsleasingavtal <sup>1</sup>	0	368
<b>Summa kostnader relaterade till leasingavtal</b>	<b>10 876</b>	<b>11 036</b>

### Belopp redovisade i koncernens rapport över kassaflödet.

Det totala kassaflödet gällande leasingavtal under 2020 (2019) var 10 943 Tkr (10 523 Tkr). Ovanstående kassaflöde inkluderar såväl belopp för leasingavtal som redovisas som leasingskuld, som belopp som betalas för variabla leasingavgifter, korttidsleasing och leasar av lågt värde.

1. Vid övergången till IFRS 16 har operationella leasingavtal med en kvarvarande leasingtid på mindre än 12 månader per 1 januari 2019 har redovisats som korttidsleasingavtal.

## 10 Finansiella tillgångar och skulder

### 10.1 Kategorier av finansiella tillgångar och skulder

I not 4.14 finns en beskrivning av respektive kategori av finansiella tillgångar och skulder samt tillhörande redovisningsprinciper. De redovisade värdena för finansiella tillgångar och skulder är enligt följande:

31 december 2020	Upplupet anskaffningsvärde	Verkligt värde via resultatet (FVTPL)	Totalt
<b>Övriga finansiella anläggningstillgångar</b>			
Kundfordringar och andra fordringar	34 237	-	34 237
Likvida medel	52 600	-	52 600
<b>Totala tillgångar</b>	<b>86 836</b>	<b>0</b>	<b>86 836</b>

31 december 2020	Verkligt värde via resultatet (FVTPL)	Övriga skulder (upplupet anskaffningsvärde)	Totalt
<b>Finansiella skulder</b>			
Långfristig upplåning	-	230 388	230 388
Kortfristig upplåning	-	20 863	20 863
Leverantörsskulder och andra skulder	-	25 194	25 194
<b>Totala skulder</b>	<b>0</b>	<b>276 444</b>	<b>276 444</b>

31 december 2019	Upplupet anskaffningsvärde	Verkligt värde via resultatet (FVTPL)	Totalt
<b>Finansiella tillgångar</b>			
Kundfordringar och andra fordringar	35 936	-	35 936
Likvida medel	56 994	-	56 994
<b>Totala tillgångar</b>	<b>92 930</b>	<b>0</b>	<b>92 930</b>

31 december 2019	Verkligt värde via resultatet (FVTPL)	Övriga skulder (upplupet anskaffningsvärde)	Totalt
<b>Finansiella skulder</b>			
Långfristig upplåning	-	249 684	249 684
Kortfristig upplåning	-	18 671	18 671
Leverantörsskulder och andra skulder	-	41 496	41 496
<b>Totala skulder</b>	<b>0</b>	<b>309 851</b>	<b>309 851</b>

De metoder som används för att beräkna verkligt värde på finansiella tillgångar och skulder beskrivs i not 9.4. En beskrivning av koncernens risk avseende finansiella instrument, inklusive riskhanteringsmål och -principer återfinns i not 25.

### 10.2 Upplåning

Upplåning innefattar följande finansiella skulder, värderade till upplupet anskaffningsvärde:

SEK	Kortfristig		Långfristig	
	2020-12-31	2019-12-31	2020-12-31	2019-12-31
Checkkredit		18 677	-	-
Banklån	20 863	18 671	234 375	249 684
Periodiserade lånekostnader	-	-	-3 987	0
<b>Totalt redovisat värde</b>	<b>20 863</b>	<b>37 348</b>	<b>230 388</b>	<b>249 684</b>

#### Upplåning till upplupet anskaffningsvärde:

Som säkerhet för banklån har moderbolaget lämnat aktier i QleanAir Scandinavia AB. Som säkerhet för checkkrediten, 60 Mkr vilken var utnyttjad vid tidpunkten för årsredovisningens avlämnande, har lämnats företagsinteckningar i QleanAir Scandinavia AB på 60 Mkr. Upplåningen i bank har skett till rörlig ränta vilken i genomsnitt uppgått till 3,7% under 2020.

### 10.3 Skulder hänförliga till finansieringsverksamheten

Förändring i skulder som är hänförliga till finansieringsverksamheten kan klassificeras enligt nedan:

	Långfristiga skulder	Kortfristiga skulder	Summa
<b>2020-01-01</b>	<b>249 684</b>	<b>37 348</b>	<b>287 032</b>
<b>Kassaflödespåverkande:</b>			
- Återbetalningar	-19 296	-18 677	-37 973
- Inbetalningar	-	2 192	2 192
<b>Ej kassaflödespåverkande:</b>			
Kapitaliserad ränta	-	-	0
<b>2020-12-31</b>	<b>230 388</b>	<b>20 863</b>	<b>251 251</b>
<b>2019-01-01</b>	<b>302 302</b>	<b>30 000</b>	<b>332 302</b>
<b>Kassaflödespåverkande:</b>			
- Återbetalningar	-323 286	-11 329	-334 615
- Inbetalningar	270 668	-	270 668
<b>Ej kassaflödespåverkande:</b>			
Kapitaliserad ränta	-	-	0
<b>2019-12-31</b>	<b>249 684</b>	<b>18 671</b>	<b>268 355</b>

### 11 Avsättning för skatter

Belopp avseende uppskjutna skattefordringar och skatteskulder i balansräkningen hänför sig till följande:

Uppskjutna skattefordringar:	2020	2019
Uppskjutna skattefordringar på temporära skillnader	9 410	16 912
	<b>9 410</b>	<b>16 912</b>
Kvittning	-4 786	-5 485
<b>Redovisad uppskjuten skattefordran</b>	<b>4 624</b>	<b>11 427</b>
<b>Uppskjutna skatteskulder:</b>		
Uppskjutna skatteskulder på temporära skillnader	4 786	5 485
	<b>4 786</b>	<b>5 485</b>
Kvittning	-4 786	-5 485
<b>Redovisad uppskjuten skatteskuld</b>	<b>0</b>	<b>0</b>

Uppskjutna skattefordringar och skatteskulder netto redovisas i de fall de avser samma skattemyndighet och är kvittningsbara.

Uppskjutna skattefordringar och skatteskulder som redovisas i balansräkningen hänför sig till följande:

	2020			2019		
	Fordringar	Skulder	Netto	Fordringar	Skulder	Netto
Materiella anläggningstillgångar	9 410	0	9 410	16 912	0	16 912
Obeskattade reserver	0	4 786	-4 786	0	5 485	-5 485
<b>Skattefordringar och -skulder netto</b>	<b>9 410</b>	<b>4 786</b>	<b>4 624</b>	<b>16 912</b>	<b>5 485</b>	<b>11 427</b>

Förändringen avseende uppskjutna skatter är enligt följande:

	Anläggnings tillgångar	Obeskattade Reserver	Summa
<b>Koncernen 2020</b>			
Per 31 december 2019	16 912	-5 485	11 427
Via Totalresultatet	-5	-	-5
Via Resultaträkningen	-7 497	699	-6 798
<b>Per 31 december 2019</b>	<b>9 410</b>	<b>-4 786</b>	<b>4 624</b>
<b>Koncernen 2019</b>			
Per 31 december 2018	-	-3 193	-3 193
Ändrade redovisningsprinciper IFRS 16	140	-	140
Förvärv av verksamheter	5 291	-2 442	2 849
Via Eget Kapital	6 257	-	6 257
Via Resultaträkningen	5 224	150	5 374
<b>Per 31 december 2019</b>	<b>16 912</b>	<b>-5 485</b>	<b>11 427</b>

## 12 Varulager

Varulager värderas till det lägsta av anskaffningsvärde och nettoförsäljningsvärde. Anskaffningsvärde innefattar alla utgifter som är direkt hänförliga till produkterna. Kostnader för vanligen utbytbara artiklar fördelas enligt först in, först ut-principen. Nettoförsäljningsvärdet är det uppskattade försäljningspriset i den löpande verksamheten minskat med eventuella tillämpliga försäljningskostnader.

### Varulager

	2020-12-31	2019-12-31
EMEA	6 806	13 593
Americas	2 424	1 279
APAC	17 838	17 275
<b>Summa</b>	<b>27 069</b>	<b>32 147</b>

Under 2020 ingick kostnader hänförliga till varulagret om sammanlagt 27 069 (32 147) i resultatet.

## 13 Långfristiga fordringar och Kundfordringar

Koncernens kundfordringar består av både lång- och kortfristiga kundfordringar. I de fall kundfordran har en förfallotid på mer än 1 år har de klassificerats som långfristig fordran i balansräkningen.

	2020-12-31	2019-12-31
Kundfordringar brutto	34 237	35 936
<b>Summa</b>	<b>34 237</b>	<b>35 936</b>

Redovisat värde netto för kundfordringar betraktas som en rimlig approximation av verkligt värde.

Alla koncernens kundfordringar har granskats för tecken på nedskrivningsbehov. Inget nedskrivningsbehov bedöms föreligga.

En analys av icke nedskrivna kundfordringar som har förfallit återfinns i not 25.1.

## 14 Likvida medel

### Likvida medel innefattar följande:

Likvida medel hos bank:	2020-12-31	2019-12-31
- SEK	8 271	3 744
- CHF	1 139	1 348
- DKK	1 692	513
- EUR	11 753	8 397
- JPY	27 260	40 442
- NOK	293	112
- PLN	1 409	323
- USD	310	1 984
- CNY	473	131
<b>Summa</b>	<b>52 600</b>	<b>56 994</b>

## 15 Förutbetalda kostnader och upplupna intäkter

	2020-12-31	2019-12-31
Förutbetalda hyror	1 262	2 267
Upplupna intäkter	14 559	23 999
Övriga poster	18 838	16 802
<b>Summa</b>	<b>34 659</b>	<b>43 068</b>

## 16 Eget kapital

### 16.1 Aktiekapital

Aktiekapitalet i QleanAir Holding AB består enbart av till fullo betalda stamaktier med ett kvotvärde om 0,50 kr. Alla aktier har samma rätt till utdelning och återbetalning av insatt kapital samt motsvarar en röst på QleanAir Holdings bolagsstämma.

### Tecknade och betalda aktier

	2020-12-31	2019-12-31
Aktiekapital	7 430	7 430
<b>Summa beslutade aktier 31 december</b>	<b>7 430</b>	<b>7 430</b>

Koncernen har emitterat totalt 14 859 200 aktier per 31 december 2020. Varje aktie har samma rätt till utdelning och återbetalning av insatt kapital samt motsvarar en röst på QleanAir Holdings bolagsstämma.



## Incitamentsprogram

Vid Qleanairs extra bolagsstämma den 26 juni 2020 beslutades att anta ett incitamentsprogram för koncernens ledande befattningshavare och andra nyckelmedarbetare genom emission av teckningsoptioner medförandes rätt till teckning av nya aktier i moderbolaget ("Teckningsoptionsprogram 2020/2024").

Teckningsoptionerna har överlåtits på marknadsmässiga villkor till ett pris (premie) som fastställts utifrån ett beräknat marknadsvärde för teckningsoptionerna med tillämpning av Black & Scholes värderingsmodell beräknat av ett oberoende värderingsinstitut. Under incitamentsprogrammet intjänas teckningsoptionerna över tid baserat på fortsatt anställning i under en treårsperiod.

Vid fullt utnyttjande av samtliga 222 888 teckningsoptioner kommer moderbolagets aktiekapital att öka med högst 111 444 kronor fördelat på 222 888 aktier, var och en med ett kvotvärde om 0,5 kronor, motsvarande en utspädningseffekt om maximalt ca 1,48% baserat på aktiekapitalet och rösterna i moderbolaget vid tidpunkten för bolagsstämman 26 juni 2020.

Varje teckningsoption berättigar optionsinnehavaren till teckning av en ny aktie i bolaget till en teckningskurs motsvarande 130% av den volymvägda genomsnittliga betalkursen för bolagets aktie under en period om tio handelsdagar omedelbart föregående den extra bolagsstämman. Teckningsoptionerna kan utnyttjas för teckning av nya aktier från och med 1 juli 2023 till och med den 31 januari 2024. Det finns inga utestående aktierelaterade incitamentsprogram i moderbolaget utöver de teckningsoptioner som beskrivs ovan.

## 16.2 Övrigt tillskjutet kapital

Belopp som erhållits för emitterade aktier utöver nominellt värde (överkurs) ingår i posten "Övrigt tillskjutet kapital".

## 16.3 Reserver

Avser omräkningsreserv och innefattar alla valutakursdifferenser som uppstår vid omräkning av finansiella rapporter från verksamheter som har upprättat sina finansiella rapporter i en annan valuta än den valuta i vilken koncernens finansiella rapporter presenteras.

## 16.4 Resultat per aktie och utdelning

### Resultat per aktie

Både resultat för aktie före och efter utspädning har beräknats genom att använda resultatet hänförligt till aktieägarna i moderbolaget som täljare, dvs. inga justeringar av resultatet behövde göras 2020 eller 2019.

Avstämning av det vägda genomsnittliga antal aktier som används för att beräkna resultat per aktie efter utspädning kan stämmas av mot det vägda genomsnittliga stamaktier som användes i beräkning av resultat per aktie före utspädning enligt följande:

Antal aktier i tusental	2020	2019
Vägt genomsnittligt antal aktier som använts vid beräkning av resultatet per aktie före utspädning	14 859 200	14 859 200
Aktier som kan emitteras i aktierelaterade ersättningsprogram	222 888	0
Vägt genomsnitt av aktierelaterade ersättningsprogram	130 018	0
<b>Vägt genomsnittligt antal aktier som använts vid beräkning av resultatet per aktie efter utspädning</b>	<b>14 989 218</b>	<b>14 859 200</b>

### Utdelning

Under 2020 betalade QleanAir Holding ingen utdelning (0 kr) till sina aktieägare.

Under 2021 föreslår styrelsen en utdelning på 1,30 kr per aktie (0 kr). I och med att QleanAir Holdings utdelning måste godkännas av bolagsstämman redovisas ingen skuld i detta avseende i koncernens finansiella rapporter för 2020. Inkomstskatten väntas inte bli påverkad på företagsnivå för QleanAir Holding till följd av denna transaktion.



## 17 Ersättningar till anställda m fl

### 17.1 Kostnader för ersättningar till anställda

Kostnader som redovisas för ersättningar till anställda delas upp enligt följande:

	2020		2019	
	Löner och andra ersättningar	Sociala kostnader (varav pensionskostnader)	Löner och andra ersättningar	Sociala kostnader (varav pensionskostnader)
<b>Moderbolaget</b>	5 011	2 918	5 822	2 046
		(1 175)		(810)
<b>Dotterföretag</b>				
QA Scandinavia AB	21 793	9 776	22 783	9 346
		(2 466)		(2 226)
IFS BV	1 229	362	1 227	338
		(40)		(40)
QA Scandinavia KK	34 239	4 133	25 437	3 073
		(3 826)		(2 857)
QA Scandinavia GmbH	9 346	1 968	8 493	1 764
		(91)		(83)
QA Scandinavia Inc	15 447	932	13 400	1 172
		(0)		(0)
QA Scandinavia China	0	0	0	0
		(0)		(0)
SFS Finance AB	0	0	0	0
		(0)		(0)
<b>Totalt koncernen</b>	<b>87 065</b>	<b>20 089</b>	<b>77 162</b>	<b>17 739</b>
		<b>(7 598)</b>		<b>(6 016)</b>

Löner och ersättningar fördelade per land och mellan styrelseledamöter m fl och anställda:

	2020		2019	
	Styrelse och VD (varav tantiem o.d)	Övriga anställda	Styrelse och VD (varav tantiem o.d)	Övriga anställda
<b>Moderbolaget</b>	3 308	1 703	3 673	2 149
	(0)		(0)	
<b>Dotterföretag</b>				
QA Scandinavia AB	-	21 793	-	22 783
	(0)		(0)	
IFS BV	-	1 229	-	1 227
	(0)		(0)	
QA Scandinavia KK	-	34 239	-	25 437
	(0)		(0)	
QA Scandinavia GmbH	-	9 346	-	8 493
	(0)		(0)	
QA Scandinavia Inc	-	15 447	-	13 400
	(0)		(0)	
QA Scandinavia China	-	-	-	-
	(0)		(0)	
SFS Finance AB	-	-	-	-
	(0)		(0)	
<b>Totalt i koncernen</b>	<b>3 308</b>	<b>83 757</b>	<b>3 673</b>	<b>73 488</b>
	<b>(0)</b>		<b>(0)</b>	

**Kostnader som redovisas för ersättning till anställda delas upp enligt följande**

	Koncernen		Moderbolaget	
	2020	2019	2020	2019
Löner, styrelse och VD	3 308	3 673	3 308	3 673
Löner, övriga anställda	83 757	73 488	1 703	2 149
Aktierelaterade ersättningar	-	-	-	-
Pensioner, avgiftsbestämda, styrelse och VD	540	548	540	548
Pensioner, avgiftsbestämda, övriga anställda	7 058	5 469	635	262
Övriga sociala avgifter	12 491	11 722	1 743	1 236
<b>Summa</b>	<b>107 154</b>	<b>94 900</b>	<b>7 929</b>	<b>7 868</b>

**Kostnadsförda ersättningar och andra förmåner till styrelse, vd och övriga ledande befattningshavare**

	Grundlön/ styrelsearvode	Rörlig ersättning	Övriga förmåner	Summa
Rolf Classon, styrelse	83	-	-	83
Christina Lindstedt, styrelse	42	-	-	42
Bengt Engström, styrelse	233	-	-	233
Johan Westman, styrelse	117	-	-	117
Andreas Göth, VD 8 månader	1 092	221	45	1 358
Christina Lindstedt, VD 4 månader	600	122	25	747
Henrik Resmark, CFO	1 440	194	70	1 704
<b>Summa</b>	<b>3 607</b>	<b>537</b>	<b>140</b>	<b>4 284</b>

Övriga förmåner utgörs av bilförmån.

Koncernen har ingått ett avtal med VD, Christina Lindstedt, som innebär att vid uppsägning ska bolaget iakttä en uppsägningstid om sex (6) månader och Christina Lindstedt en uppsägningstid om sex (6) månader.

Vid en uppsägning från bolagets sida är Christina Lindstedt (utöver uppsägningslönen) berättigad till ett avgångsvederlag motsvarande sex (6) gånger den fasta månadslönen vid anställningens upphörande. Avgångsvederlaget utbetalas månadsvis med en sjättedel i taget med början i månaden efter anställningens upphörande. Från avgångsvederlaget skall avräknas vad Christina Lindstedt under den tid avgångsvederlaget utbetalats faktiskt erhåller från annan anställning.

**17.2 Medelantalet anställda**

	2020		2019	
	Medelantalet anställda	Varav män	Medelantalet anställda	Varav män
<b>Moderbolaget</b>	3	75%	2	100%
<b>Dotterföretag</b>				
QA Scandinavia AB	33	61%	34	62%
IFS BV	3	67%	3	67%
QA Scandinavia Japan KK	35	68%	30	66%
QA Scandinavia GmbH	15	74%	13	73%
QA Scandinavia Inc	17	68%	14	77%
QA China	0	0%	0	0%
<b>Totalt för koncernen</b>	<b>106</b>	<b>67%</b>	<b>96</b>	<b>68%</b>

### Riktlinjer för ersättning till ledande befattningshavare

Den totala ersättningen till ledande befattningshavare ska kunna bestå av fast ersättning, rörlig ersättning, pension och övriga förmåner. Rörlig ersättning ska betalas kontant och baseras på utfallet i förhållande till resultatmål inom det individuella ansvarsområdet samt sammanfalla med aktieägarnas intressen. Rörlig ersättning ska motsvara maximalt 75% av den fasta årslönen för verkställande direktören och maximalt 50% av den fasta årslönen för övriga ledande befattningshavare. De ledande befattningshavarna ska, såvida inte annat särskilt överenskommits, erbjudas pensionsvillkor som är marknadsmässiga i förhållande till situationen i det land där befattningshavarna är stadigvarande bosatta. Rörlig ersättning ska som huvudregel inte vara pensionsgrundande.

Övriga förmåner, till exempel tjänstebil, extra sjukförsäkring eller företagshälsovård ska vara av begränsat värde i förhållande till övrig ersättning och kunna utgå i den utsträckning detta bedöms vara marknadsmässigt för ledande befattningshavare i motsvarande positioner på den arbetsmarknad där befattningshavaren är verksam.

Vid uppsägning från bolagets sida ska uppsägningstiden för samtliga ledande befattningshavare vara högst tolv månader med rätt till avgångsvederlag efter uppsägningstidens slut motsvarande högst 100% av den fasta lönen i maximalt tolv månader, alltså ska fast lön under uppsägningstiden och avgångsvederlag för de ledande befattningshavarna sammantaget inte överstiga 24 fasta månadslöner. Eventuell rätt till avgångsvederlag ska som huvudregel minska i situationer där ersättning under aktuell period erhålls från annan arbetsgivare. Vid uppsägning från ledande befattningshavares sida ska uppsägningstiden normalt vara sex månader för verkställande direktören och tre till sex månader för övriga ledande befattningshavare.

I den mån stämмоvalda styrelseledamöter utför arbete som går utöver styrelsearbetet ska de kunna arvoderas för sådant arbete. Ersättningen ska vara marknadsmässig och ska godkännas av styrelsen. Riktlinjerna omfattar de personer som under den tid riktlinjerna gäller ingår i kretsen ledande befattningshavare. Riktlinjerna gäller för avtal som ingås efter tidpunkten för listning av bolagets aktier på First North Premier, samt för det fall ändringar görs i befintliga avtal efter denna tidpunkt. Styrelsen ska ha rätt att frånga riktlinjerna om det i ett enskilt fall finns särskilda skäl för det.

### 17.3 Könsfördelning styrelse

Av styrelsens 4 ledamöter är 1 kvinna.

### 17.4 Ersättningar till revisorer

	2020	2019
- revisionsuppdrag	1 705	1 211
- revisionsverksamhet utöver revisionsuppdrag	150	1 186
- skatterådgivning	1 414	0
<b>Summa</b>	<b>3 269</b>	<b>2 397</b>

Med revisionsuppdrag avses revisorns arbete för den lagstadgade revisionen och med revisionsverksamhet utöver revisionsuppdraget olika typer av kvalitetssäkringstjänster. Övriga tjänster är sådant som inte ingår i revisionsuppdrag, revisionsverksamhet eller skatterådgivning. Revisionsbolag är Grant Thornton Sweden AB.

## 18 Avtalsskulder och övriga skulder

	2020-12-31	2019-12-31
Upplupna semesterlöner	6 976	5 861
Förutbetalda serviceintäkter	86 219	92 216
Övrigt	30 667	43 764
<b>Summa</b>	<b>123 862</b>	<b>141 841</b>

Förskott som erhållits för förutbetalda serviceintäkter avser kundinbetalningar som erhållits för prestationsåtaganden i framtiden (avtalsskulder) och kommer intäktsföras under en treårsperiod, med i genomsnitt en tredjedel per år.

## 19 Räntekostnader och ränteintäkter

Finansiella kostnader för rapportperioderna består av följande:

	2020	2019
<b>Räntekostnader upplåning till upplupet anskaffningsvärde:</b>		
Räntekostnader koncernföretag	-	18 146
Räntekostnad leasingkulld	608	810
Övriga räntekostnader	10 848	3 548
<b>Summa räntekostnader för finansiella skulder som inte redovisas till verkligt värde via resultatet</b>	<b>11 456</b>	<b>22 503</b>
<b>Finansiella intäkter för rapportperioderna består av följande:</b>		
Ränteintäkter likvida medel	55	24

## 20 Övriga finansiella intäkter och kostnader

Övriga finansiella poster består av följande:

	2020	2019
Valutakursvinster	1 980	-757
<b>Summa</b>	<b>1 980</b>	<b>-757</b>



## 21 Skatt

### Följande komponenter ingår i skattekostnaden

	2020	2019
Aktuell skatt	11 815	21 732
<b>Uppskjuten skatt avseende:</b>		
Obeskattade reserver	-699	-150
Temporära skillnader, materiella anläggningstillgångar	7 497	-5 224
<b>Redovisad skatt</b>	<b>18 613</b>	<b>16 358</b>
Redovisat resultat före skatt	85 618	8 837
Skatt enligt gällande skattesats 21,4% (21,4%)	18 322	1 891
<b>Skatteeffekt av:</b>		
Ej avdragsgilla kostnader	649	4 366
Ej skattepliktiga intäkter	0	0
Utnyttjat underskottsavdrag	-280	3 502
Skillnad i skattesats mellan moderföretag och utländska dotterföretag	-78	6 599
<b>Redovisad skatt</b>	<b>18 613</b>	<b>16 358</b>

## 22 Kassaflödesjusteringar

Följande icke kassaflödespåverkande justeringar har gjorts i resultat före skatt för att komma fram till kassaflödet från den löpande verksamheten:

### Justeringar:

	2020	2019
Avskrivningar och nedskrivningar på icke-finansiella poster	28 711	47 682
Kostnad såld vara vid försäljning av anläggningstillgångar	2 562	2 888
Avsättningar	-13 085	-3 864
<b>Summa justeringar</b>	<b>18 188</b>	<b>46 706</b>

## 23 Transaktioner med närstående

Koncernens nyckelpersoner innefattar styrelsen och VD enligt beskrivning nedan.

Inga transaktioner med specialvillkor och inga garantier har utfästs eller tagits emot. Utestående saldon regleras vanligen med likvida medel.

## 23.1 Transaktioner med nyckelpersoner

Koncernens nyckelpersoner är QleanAir Holdings styrelse och VD. Ersättningen till nyckelpersoner innefattar följande kostnader:

	2020	2019
Löner inklusive bonus	3 721	3 861
Sociala avgifter enligt lag och avtal	1 071	2 046
Varav pensionskostnader	540	810
<b>Summa</b>	<b>4 792</b>	<b>5 907</b>

Styrelsearvode har utbetalats till Rolf Classon om 83 tkr (200 tkr), Christina Lindstedt 42 tkr (100 tkr), Bengt Engström 233 (0) och Johan Westman 117 (0).

## 24 Ställda panter och eventalförpliktelser

### Ställda panter:

Aktier i QleanAir Scandinavia AB till ett koncernmässigt värde på 414,3 mkr (377,1 mkr) avseende långfristig skuld till kreditinstitut i QleanAir Holding AB. Företagsinteckningar om 60,0 mkr (60,0 mkr) avseende checkräkningskredit i QleanAir Scandinavia AB. Garantiförbindelse om ca 1,9 mkr (1,9 mkr). Totalt ca 476,2 mkr (439,0 mkr).

### Eventalförpliktelser

Inga eventalförpliktelser fanns per december 2020 (0).

## 25 Risk avseende finansiella instrument

### Riskhanteringsmål och -principer

Koncernen exponeras för olika risker när det gäller finansiella instrument. Sammanfattande information om koncernens finansiella tillgångar och finansiella skulder uppdelade i kategorier finns i not 10. De huvudsakliga risktyperna är marknadsrisk, kreditrisk och likviditetsrisk.

Koncernens riskhantering samordnas på dess huvudkontor i nära samarbete med styrelsen och fokuserar aktivt på att säkra koncernens korta till medellånga kassaflöden genom att minimera exponeringen för finansiella marknader. Långfristiga finansiella investeringar förvaltas för att generera bestående avkastning.

Koncernen bedriver inte aktivt handel med finansiella tillgångar i spekulationssyfte och utfärdar inte heller optioner. De mest betydande finansiella riskerna som koncernen exponeras för beskrivs nedan. För ytterligare information se Väsentliga risker och osäkerhetsfaktorer i Förvaltningsberättelsen.



## 25.1 Marknadsriskanalys

Koncernen exponeras för marknadsrisk och särskilt för valutarisk, ränterisk och vissa andra prisrisker, till följd av både den löpande verksamheten och investeringsverksamheten. En marknadsrisk är lagstiftning kring tobaksrökning. Marknadsrisken avseende lagstiftning avser ett antal länder där QleanAir bedriver verksamhet.

Den politiska agendan styr lagstiftningen mot en begränsning av tobaksrökning. QleanAir har sitt ursprung i Sverige, där man redan i början av 1990-talet införde nya lagar och regleringar mot rökning inomhus. Genom att utgå från kunskaperna från dessa lagar har QleanAir blivit marknadsledande i Europa inom hantering av skydd mot tobaksrök och passiv rökning på arbetsplatser.

Alla EU-medlemmar har idag lagar som reglerar rökning på arbetsplatsen. Idag finns det också en arbetsgrupp under The Directorate-General for Employment, Social Affairs and Inclusion, som ska bedöma om medlemsstaterna har gjort tillräckligt i frågan. Denna grupp ska också ta ställning till eventuellt ytterligare behov av EU-lagstiftning.

QleanAir bevakar och arbetar aktivt med alla frågor som hanterar tobaksrökning på framför allt arbetsplatser. Utifrån det som är känt idag bedömer företaget att risken för att EU ska komma med ett förslag som helt förbjuder QleanAirs lösningar på arbetsplatser visserligen finns, men i dagsläget inte är sannolik.

### 25.1.1 Känslighet för utländsk valuta

Större delen av koncernens transaktioner görs i Euro och japanska YEN. Exponeringar för valutakursändringar uppkommer vid koncernens försäljning till och köp från andra länder.

I syfte att minska Koncernens exponering för valutakursrisk, övervakas kassaflöden som inte är i SEK och valutaterminskontrakt ingås enligt Koncernens riktlinjer för riskhantering. I de fall beloppen som ska betalas och erhållas i en viss valuta i allt väsentligt väntas balansera varandra görs ingen ytterligare säkring. Valutaterminskontrakt ingås i huvudsak för valutaexponeringar som inte väntas kvittas mot andra valutatransaktioner.

Valutakursvinster har påverkat övriga finansiella poster med 1 980 tkr (-757 tkr), (se not 20).

#### Valutakurspåverkan

Om SEK stärks eller försvagas med 10% mot EUR respektive YEN påverkas QleanAirs totala intäkter i% enligt tabell nedan:

	Intäkter,%uell förändring 2020	Intäkter,%uell förändring 2019
EUR	+/- 2,7%	+/- 3,3%
YEN	+/- 4,8%	+/- 4,2%

### 25.1.2 Analys av kreditrisk

Kreditrisk är risken att en motpart inte uppfyller en förpliktelse gentemot koncernen. Koncernen exponeras för denna risk för olika finansiella instrument, t.ex. genom att bevilja lån till och fordringar på kunder, göra insättningar osv. Koncernens maximala exponering för kreditrisk är begränsad till det redovisade värdet för finansiella tillgångar per balansdagen, enligt sammanfattning nedan:

#### Typer av finansiella tillgångar – redovisade värden

	2020-12-31	2019-12-31
Kundfordringar	34 237	35 936
Övriga fordringar	9 999	11 296
Likvida medel	52 600	56 994
<b>Summa</b>	<b>96 836</b>	<b>104 226</b>

#### Fordringarna förfaller till betalning enligt nedan:

	2020-12-31	2019-12-31
Förfaller inom 1 år	96 836	104 226
Förfaller 1-2 år	0	0
Förfaller 2-3 år	0	0
<b>Summa</b>	<b>96 836</b>	<b>104 226</b>

Koncernen övervakar löpande inställda betalningar från kunder och andra motparter, identifierade enskilt eller gruppvis, och införlivar denna information i dess kreditriskkontroller. Om externa kreditbetyg och/eller -rapporter avseende kunder och andra motparter finns tillgängliga till en rimlig kostnad inhämtas och används dessa. Koncernens policy är att endast göra affärer med kreditvärdiga motparter.

Koncernledningen anser att alla ovanstående finansiella tillgångar som inte har skrivits ned eller förfallit till betalning för innevarande balansdag har en hög kreditkvalitet.

#### Vissa av de kortfristiga kundfordringarna har förfallit till betalning per balansdagen. Dessa kan ställas upp enligt följande:

	2020-12-31	2019-12-31
Ej förfallet	10 711	14 967
Förfallna upp tom 30 dgr	11 628	8 482
Förfallna 31-60 dgr	2 471	3 603
Förfallna 61-90 dgr	2 020	269
Förfallna 91 dgr och äldre	7 663	8 927
Därav reserverat för kundförluster	-256	-312
<b>Totalt</b>	<b>34 237</b>	<b>35 936</b>

När det gäller kundfordringar och andra fordringar exponeras koncernen inte för några betydande kreditrisker i fråga om någon enskild motpart eller grupp av motparter med likartade egenskaper. Kundfordringar består av stort antal kunder i olika branscher och geografiska områden. Baserat på historisk information om kunders inställda betalningar anser koncernledningen att kundfordringar som inte har förfallit till betalning eller skrivits ned har en god kreditkvalitet. Även de långfristiga fordringarna som är riktade mot en enskild part anses ha god kreditkvalitet då fordran också bygger på betalningsströmmar från ett stort antal kunder i olika branscher.

Kreditrisken för likvida medel anses vara försumbar, eftersom motparterna är namnkunniga banker med höga kreditbetyg av externa bedömare.

## 25.2 Känslighet för ränterisk

Koncernens långfristiga upplåning utgörs av banklån som löper till rörlig ränta. Det är därmed endast förändringar i marknadsräntor genom banklån som per 31 december 2020 är exponerade för ränterisk. I syfte att minimera koncernens exponering för ränterisk, övervakas ränteutvecklingen kontinuerligt och beslut om eventuell räntesäkring avhandlas i samband med koncernens styrelsemöten.

På balansdagen hade koncernen skulder till rörlig ränta om 251 251 tkr varav banklån utgör 251 251 tkr. En ränteförändring med 1% +/- avseende banklån skulle påverka koncernens räntekostnader före skatt med 2 512 tkr.

## 25.3 Analys av likviditetsrisk

Likviditetsrisken är risken att koncernen inte kan uppfylla sina förpliktelser. Koncernen hanterar likviditetsbehoven genom att övervaka planerade lånebetalningar för långfristiga finansiella skulder samt prognostiserade inbetalningar och utbetalningar i den dagliga verksamheten. De data som används för att analysera dessa kassaflöden stämmer överens med dem som används i analysen över avtalade löptider nedan. Likviditetsbehoven övervakas i olika tidsspann, dagligen och veckovis. Långsiktiga likviditetsbehov för en period på 360 dagar identifieras kvartalsvis. Nettokassakraven jämförs med tillgängliga kreditfaciliteter för att fastställa säkerhetsmarginal eller eventuella underskott. Denna analys visar att tillgängliga lånefaciliteter väntas vara tillräckliga under denna period.

Koncernens mål är att ha likvida medel som uppfyller likviditetskraven i perioder om minst 30 dagar. Detta mål uppnåddes under rapportperioderna. Finansieringen av långfristiga likviditetsbehov säkras dessutom av ett adekvat belopp av beviljade kreditfaciliteter och möjligheten att sälja långfristiga finansiella tillgångar.

Koncernen beaktar väntade kassaflöden från finansiella tillgångar vid bedömning och hantering av likviditetsrisken, särskilt kassareserver och kundfordringar. Koncernens befintliga kassareserver och kundfordringar (se noter 14, 25) överstiger de nuvarande kraven på kassautflöden. Kassaflöden från kundfordringar och andra fordringar förfaller samtliga inom sex månader.

Per 31 december 2020 har koncernens finansiella skulder som inte är derivat avtalade löptider (inklusive räntebetalningar i tillämpliga fall) som kan sammanfattas enligt följande:

- Krediter avser banklån samt checkräkningskredit. Banklånen löper med rörlig ränta och aktuella genomsnittliga räntesatser för verksamhetsåret har varit 3,7%.
- Checkräkningskrediterna uppgår till 60 000 tkr och outnyttjad del uppgår på balansdagen till 60 000 tkr.

## 26 Principer och rutiner för kapitalförvaltning

Koncernens mål med kapitalförvaltningen är:

- Att säkerställa koncernens förmåga att fortsätta verksamheten
- Att ge en lämplig avkastning till aktieägarna genom att prissätta produkter och tjänster motsvarande risknivån

Koncernen övervakar kapital på basis av det redovisade värdet för eget kapital plus dess förlagslån, minskat med likvida medel såsom redovisats i rapporten över finansiell ställning och kassaflödessäkkringar redovisade i övrigt totalresultat.

Ledningen bedömer koncernens kapitalbehov i syfte att upprätthålla en effektiv övergripande finansieringsstruktur och samtidigt undvika alltför stora hävstångseffekter. Detta inkluderar även underordnade nivåer av koncernens olika skuldklasser. Koncernen hanterar kapitalstrukturen och gör justeringar i den vid ändrade ekonomiska förhållanden och med avseende på de underliggande tillgångarnas riskegenskaper. För att upprätthålla eller justera kapitalstrukturen kan koncernen justera beloppet för utdelning till aktieägarna, betala tillbaka kapital till aktieägarna, emittera nya aktier eller sälja tillgångar för att minska skulderna.

Koncernens mål med kapitalförvaltningen är att upprätthålla ett förhållande mellan kapital och total finansiering som är i enlighet med koncernens skovenanter som ingår i kreditvillkoren. Koncernen omfattas av externt ålagda kapitalkrav avseende nettoskuldsggraden (2,5–3,0) och räntetäckningsgrad (3,0).

Koncernen har uppfyllt samtliga avtalade åtaganden (kovenanter) mot banken under 2020.

## 27 Händelser efter balansdagen

Styrelsen bedömer att utbrottet av viruset covid-19 kommer att påverka den finansiella utvecklingen. Ledningen och styrelsen följer aktivt utvecklingen och vidtar löpande åtgärder för att begränsa negativa effekter på verksamheten.

QleanAir vinner första betydande ordern för FS 30 i Japan. QleanAir tillkännager ytterligare en stor order från skolsektorn i Tyskland.

QleanAir har fått information om att danska Bankinvest fonder nu äger totalt 1 629 903 aktier i QleanAir motsvarande 10,97% av aktier och röster i bolaget (10,81% efter full utspädning).

QleanAir vinner order på 4,3 miljoner kronor för renrum i Sverige. Ägarförändring, Qevirp 41 Ltd från 40,6% till 23,6%.

## 28 Utfärdande av finansiella rapporter

Koncernens finansiella rapporter för den rapportperiod som slutade den 31 december 2020 godkändes av styrelsen den 19 april 2021.



## Moderbolagets resultaträkning

Tkr	Not	2020-01-01 2020-12-31	2019-01-01 2019-12-31
<b>Rörelsens intäkter mm</b>			
Nettoomsättning	29	10 200	10 200
		<b>10 200</b>	<b>10 200</b>
<b>Rörelsens kostnader</b>			
Övriga externa kostnader	30	-9 737	-20 116
Personalkostnader	31	-7 993	-7 897
Avskrivningar av immateriella anläggningstillgångar		-8 254	-8 254
<b>Rörelseresultat</b>		<b>-15 784</b>	<b>-26 067</b>
<b>Resultat från finansiella investeringar</b>			
Övriga finansiella intäkter och kostnader		1	-
Ränteintäkter från koncernföretag		-	-
Räntekostnader och liknande resultatposter		-9 867	-3 224
Räntekostnader till koncernföretag		-	-18 146
<b>Resultat efter finansiella poster</b>		<b>-25 650</b>	<b>-47 437</b>
<b>Bokslutsdisposition</b>			
Mottaget koncernbidrag		45 000	21 000
Skatt på årets resultat	32	-5 919	-14
<b>Årets resultat</b>		<b>13 431</b>	<b>-26 451</b>

## Moderbolagets balansräkning

### Tillgångar

Tkr	Not	2020-12-31	2019-12-31
Goodwill	33	50 209	58 462
<b>Finansiella anläggningstillgångar</b>			
Andelar i koncernföretag	34	429 000	429 000
<b>Summa anläggningstillgångar</b>		<b>479 209</b>	<b>487 462</b>
<b>Omsättningstillgångar</b>			
<b>Kortfristiga fordringar</b>			
Kundfordringar		4	-
Skattefordringar		654	457
Övriga fordringar		39	2 290
Förutbetalda kostnader och upplupna intäkter		5 138	6 357
		5 835	9 104
<b>Kassa och bank</b>		<b>2 203</b>	<b>728</b>
<b>Summa omsättningstillgångar</b>		<b>8 039</b>	<b>9 832</b>
<b>Summa tillgångar</b>		<b>487 248</b>	<b>497 295</b>





## Eget kapital och skulder

Tkr	Not	2020-12-31	2019-12-31
	35		
<b>Bundet eget kapital</b>			
Aktiekapital		7 430	7 430
<b>Fritt eget kapital</b>			
Överkursfond		122 162	122 162
Balanserat resultat		-34 783	-8 593
Årets resultat		13 431	-26 451
<b>Summa eget kapital</b>		<b>108 240</b>	<b>94 548</b>
<b>Långfristiga skulder</b>	35		
Skulder till kreditinstitut		234 375	255 000
		<b>234 375</b>	<b>255 000</b>
<b>Kortfristiga skulder</b>			
Skulder till kreditinstitut		20 000	20 000
Leverantörsskulder		1 530	9 151
Skulder till koncernföretag		111 340	109 990
Aktuella skatteskulder		6 293	-
Övriga kortfristiga skulder		34	-
Upplupna kostnader och förutbetalda intäkter	36	5 436	8 606
		144 633	147 747
<b>Summa eget kapital och skulder</b>		<b>487 248</b>	<b>497 295</b>

## Moderbolagets förändring i eget kapital

Tkr	Aktiekapital	Överkursfond	Fria reserver	Årets resultat	Summa eget kapital
<b>2020</b>					
<b>Ingående balans 2020-01-01</b>	<b>7 430</b>	<b>122 162</b>	<b>-8 593</b>	<b>-26 450</b>	<b>94 548</b>
Överföring av föregående års resultat			-26 450	26 450	0
Betalning av teckningsoptioner			261		261
Årets resultat				13 431	13 431
<b>Utgående balans 2020-12-31</b>	<b>7 430</b>	<b>122 162</b>	<b>-34 783</b>	<b>13 431</b>	<b>108 240</b>
<b>2019</b>					
<b>Ingående balans 2019-01-01</b>	<b>6 642</b>	<b>59 949</b>	<b>17 267</b>	<b>-25 859</b>	<b>57 998</b>
Överföring av föregående års resultat			-25 859	25 859	0
Nyemission/Fondemission	788	62 213			63 000
Årets resultat				-26 450	-26 450
<b>Utgående balans 2019-12-31</b>	<b>7 430</b>	<b>122 162</b>	<b>-8 593</b>	<b>-26 450</b>	<b>94 548</b>



## Moderbolagets kassaflöde

Tkr	2020-01-01 2020-12-31	2019-01-01 2019-12-31
<b>Moderbolagets rapport över kassaflöden</b>		
Rörelseresultat	-15 784	-26 067
Justeringar för poster som inte ingår i kassaflödet	8 254	8 254
Betald ränta	-9 867	-9 869
Betald/Återbetald inkomstskatt	177	8
<b>Kassaflöde från den löpande verksamheten före förändringar av rörelsekapital</b>	<b>-17 219</b>	<b>-27 674</b>
<b>Förändringar av rörelsekapital</b>		
Förändring av varulager/pågående arbete	-	-
Förändring av kundfordringar	440	-444
Förändring av övriga kortfristiga fordringar	48 026	851
Förändring av leverantörsskulder	-7 621	9 096
Förändring av övriga kortfristiga skulder	-1 819	27 842
<b>Kassaflöde från den löpande verksamheten</b>	<b>21 806</b>	<b>9 670</b>
<b>Investeringsverksamheten</b>		
Förvärv av immateriella anläggningstillgångar	-	-
Förvärv av materiella anläggningstillgångar	-	-
Förvärv av koncernföretag	-	-
<b>Kassaflöde från investeringsverksamheten</b>	<b>0</b>	<b>0</b>
<b>Finansieringsverksamheten</b>		
Koncernbidrag	-	-
Upptagna lån	-	275 000
Amortering lån	-20 591	-287 448
Inbetalda teckningsoptioner	260	-
<b>Kassaflöde från finansieringsverksamheten</b>	<b>-20 331</b>	<b>-12 448</b>
<b>Årets kassaflöde/förändring av likvida medel</b>		
Likvida medel vid årets början	728	3 506
Likvida medel i fusionerade dotterbolag	0	0
Kursdifferens i likvida medel	0	0
<b>Likvida medel vid periodens slut</b>	<b>2 203</b>	<b>728</b>

## Noter moderbolaget

### 29 Koncerninterna inköp och försäljningar

	2020	2019
Försäljning till dotterföretag	10 200	10 200

### 30 Uppgift om revisorns arvode och kostnadsersättning

#### Grant Thornton Sweden AB

	2020	2019
Revisionsuppdrag	500	440
Revisionsverksamhet utöver revisionsuppdrag	150	1 113
<b>Summa</b>	<b>650</b>	<b>1 553</b>

Med revisionsuppdrag avses revisorns arbete för den lagstadgade revisionen och med revisionsverksamhet olika typer av kvalitetssäkringstjänster. Övriga uppdrag är sådant som inte ingår i revisionsuppdrag, revisionsverksamhet eller skatterådgivning.

### 31 Antal anställda, löner, andra ersättningar och sociala kostnader

#### Medelantalet anställda med fördelning på kvinnor och män

	2020	2019
Män	2	2
Kvinnor	1	0
<b>Totalt</b>	<b>3</b>	<b>2</b>

#### Löner och ersättningar

	2020	2019
Styrelse och VD	3 308	3 673
Övriga anställda	1 703	2 149
<b>Totalt löner och ersättningar</b>	<b>5 011</b>	<b>5 822</b>

	2020	2019
Sociala kostnader enligt lag och avtal	2 918	2 046
Varav pensionskostnader	1 175	810
<b>Totalt löner, ersättningar, sociala kostnader och pensionskostnader</b>	<b>7 929</b>	<b>7 868</b>

Av bolagets pensionskostnader avser 540 (548) gruppen styrelse och VD.

### 32 Skatt på årets resultat

	2020	2019
<b>Följande komponenter ingår i skattekostnaden:</b>		
Aktuell skatt	-5 919	-14
<b>Redovisad skatt</b>	<b>-5 919</b>	<b>-14</b>
Redovisat resultat före skatt	19 350	-26 501
Skatt enligt gällande skattesats	-4 141	5 671
<b>Skatteeffekt av:</b>		
Ej avdragsgilla kostnader	-1 778	-5 685
<b>Redovisad skatt</b>	<b>-5 919</b>	<b>-14</b>

### 33 Goodwill

	2020-12-31	2019-12-31
Ingående anskaffningsvärden	116 237	116 237
<b>Utgående ackumulerade anskaffningsvärden</b>	<b>116 237</b>	<b>116 237</b>
Ingående avskrivningar	-57 775	-49 522
Årets avskrivningar enligt plan	-8 254	-8 254
<b>Utgående ackumulerade avskrivningar</b>	<b>-66 029</b>	<b>-57 775</b>
<b>Utgående planenligt restvärde</b>	<b>50 208</b>	<b>58 462</b>

Goodwill är till sin helhet hänförligt till QleanAir Holding ABs förvärv av det rörelsedrivande dotterbolaget QleanAir Scandinavia AB och kan härledas till ett tidigare ägarbyte som skedde 2012.

Goodwill skrivs av under en period uppgående till 15 år. Avskrivningstakten baseras på förvärvets långsiktiga strategiska betydelse och är satt till 15 år tack vare bolagets struktur och enhetens intjäningsförmåga. Utöver att goodwill skrivs av i moderbolaget prövas förvärvet för nedskrivningsbehov årligen. För ytterligare beskrivning av nedskrivningsprövningen se not 6 i noter till koncernredovisningen.



## 34 Andelar i koncernföretag

Andelar i koncernföretag redovisas enligt anskaffningsvärdemetoden. Nedskrivningsprövning av andelarnas redovisade värde görs när det finns en indikation på att andelarnas värde har minskat. Om det redovisade värdet överstiger återvinningsvärdet görs en nedskrivning. Erhållna utdelningar redovisas i resultaträkningen inom Resultat från andelar i koncernföretag.

	2020-12-31	2019-12-31
Ingående anskaffningsvärde	429 000	429 000
<b>Utgående anskaffningsvärde</b>	<b>429 000</b>	<b>429 000</b>

### Direkt ägande

Företagets namn	Antal andelar	Kapitalandel %	Bokfört värde
QleanAir Scandinavia AB	1 000 000	100	429 000

Företagets namn och org.nr.	Säte	Eget kapital	Resultat efter finansnetto
QleanAir Scandinavia AB (556303-9162)	Solna	177 782	14 926

Vid den årliga nedskrivningsprövningen fördelas goodwill i sin helhet på dotterkoncernen QleanAir Scandinavia AB.

### Indirekt ägande

Företagets namn och Org.nr	Antal andelar	Andel %	Bokfört värde
International Facility solutions B.V., Naarden, NL, 32088469	18 000	100%	-
QleanAir Scandinavia GmbH, Frankfurt, DE, 143/150/21007	1	100%	275
QleanAir Scandinavia KK, Tokyo, JP, 0104-01-077796	200	100%	10 000
QleanAir Scandinavia Inc, USA, 5767624	100	100%	8
QleanAir Scandinavia (Shanghai) Co Ltd, 91310115MA1K438WXU	100	100%	2 265
Smoke Free Systems Finance, 556789-5536	200 000	100%	8 700
<b>Summa</b>			<b>21 248</b>

	Eget kapital	Resultat
International Facility solutions B.V., Naarden, NL	-11 986	40
QleanAir Scandinavia GmbH, Frankfurt, DE	-38 605	-129
QleanAir Scandinavia KK, Tokyo, JP	94 996	4 517
QleanAir Scandinavia Inc, USA	-14 749	2 202
QleanAir Scandinavia (Shanghai) Co Ltd	1 273	-618
Smoke Free Systems Finance	21 151	842

## 35 Finansiella skulder

	2020-12-31	2019-12-31
Skulder till kreditinstitut förfaller inom 1 år	20 000	20 000
Skulder till kreditinstitut, förfaller år 2-5	234 375	255 000
<b>Summa</b>	<b>254 375</b>	<b>275 000</b>

## 36 Upplupna kostnader och förutbetalda intäkter

	2020-12-31	2019-12-31
Upplupna semesterlöner	1 381	1 438
Upplupna sociala avgifter	1 383	81
Övriga poster	2 672	7 086
<b>Summa</b>	<b>5 436</b>	<b>8 606</b>

## 37 Ställda säkerheter

	2020-12-31	2019-12-31
Aktier i dotterbolag	429 000	429 000

## 38 Vinstdisposition

### Vinstdisposition (kronor)

Till årsstämman förfogande står följande vinstmedel	
Balanserade vinstmedel från föregående år	87 378 610
Årets resultat	13 431 401
	<b>100 810 011</b>

Styrelsen och VD föreslår att till förfogande stående vinstmedel om 100 810 011 kronor disponeras så att:

Till aktieägarna utdelas, 1,30 kr per aktie	19 316 960
I ny räkning föres	81 493 051
	<b>100 810 011</b>

Med hänvisning till ovanstående och vad som i övrigt kommit till styrelsens kännedom är styrelsens bedömning att en allsidig bedömning av bolagets och koncernens ekonomiska ställning medför att utdelningen är försvarlig med hänvisning till de krav som verksamhetens art, omfattning och risker ställer på storleken av bolagets och koncernens egna kapital samt bolagets och koncernverksamhetens konsolideringsbehov, likviditet och ställning i övrigt.



## 39 Utfärdande av finansiella rapporter

Moderbolagets finansiella rapporter för den rapportperiod som slutade den 31 december 2020 godkändes av styrelsen den 19 april 2021.

## Styrelsens försäkran

### Styrelsens och verkställande direktörens försäkran

Styrelsen och verkställande direktören försäkrar att koncernredovisningen har upprättats i enlighet med internationella redovisningsstandarder IFRS sådana de antagits av EU och ger en rättvisande bild av koncernens ställning och resultat. Årsredovisningen har upprättats i enlighet med god redovisningssed och ger en rättvisande bild av moderbolagets ställning och resultat.

Förvaltningsberättelsen för koncernen och moderbolaget ger en rättvisande översikt över utvecklingen av koncernens och moderbolagets verksamhet, ställning och resultat samt beskriver väsentliga risker och osäkerhetsfaktorer som moderbolaget och de företag som ingår i koncernen står inför.

**Solna 2021-04-19**

**Christina Lindstedt**  
Verkställande direktör

**Bengt Engström**  
Styrelseordförande

**Johan Westman**

**Mats Hjerpe**

**Maria Perez Hultström**

**Vår revisionsberättelse har avgivits 2021-04-19**

**Grant Thornton Sweden AB**

**Anders Meyer**

**Auktoriserad Revisor**



# Revisionsberättelse

Till bolagsstämman i QleanAir Holding AB  
Org.nr. 556879-4548

## Rapport om årsredovisningen och koncernredovisningen

### Uttalanden

Vi har utfört en revision av årsredovisningen och koncernredovisningen för QleanAir Holding AB för år 2020. Bolagets årsredovisning och koncernredovisning ingår på sidorna 26-66 i detta dokument.

Enligt vår uppfattning har årsredovisningen upprättats i enlighet med årsredovisningslagen och ger en i alla väsentliga avseenden rättvisande bild av moderbolagets finansiella ställning per den 31 december 2020 och av dess finansiella resultat och kassaflöde för året enligt årsredovisningslagen. Koncernredovisningen har upprättats i enlighet med årsredovisningslagen och ger en i alla väsentliga avseenden rättvisande bild av koncernens finansiella ställning per den 31 december 2020 och av dess finansiella resultat och kassaflöde för året enligt International Financial Reporting Standards (IFRS), såsom de antagits av EU, och årsredovisningslagen. Förvaltningsberättelsen är förenlig med årsredovisningens och koncernredovisningens övriga delar.

Vi tillstyrker därför att bolagsstämman fastställer resultaträkningen och balansräkningen för moderbolaget och för koncernen.

### Grund för uttalanden

Vi har utfört revisionen enligt International Standards on Auditing (ISA) och god revisionsred i Sverige. Vårt ansvar enligt dessa standarder beskrivs närmare i avsnittet "Revisorns ansvar". Vi är oberoende i förhållande till moderbolaget och koncernen enligt god revisorsred i Sverige och har i övrigt fullgjort vårt yrkesetiska ansvar enligt dessa krav.

Vi anser att de revisionsbevis vi har inhämtat är tillräckliga och ändamålsenliga som grund för våra uttalanden.

### Annan information än årsredovisningen och koncernredovisningen

Detta dokument innehåller även annan information än årsredovisningen och koncernredovisningen och återfinns på sidorna 1-25 och 70-83. Det är styrelsen och verkställande direktören som har ansvaret för denna andra information.

Vårt uttalande avseende årsredovisningen och koncernredovisningen omfattar inte denna information och vi gör inget uttalande med bestyrkande avseende denna andra information.

I samband med vår revision av årsredovisningen och koncernredovisningen är det vårt ansvar att läsa den information som identifieras ovan och överväga om informationen i väsentlig utsträckning är oförenlig med årsredovisningen och koncernredovisningen. Vid denna genomgång beaktar vi även den kunskap vi i övrigt inhämtat under revisionen samt bedömer om informationen i övrigt verkar innehålla väsentliga felaktigheter.

Om vi, baserat på det arbete som har utförts avseende denna information, drar slutsatsen att den andra informationen innehåller en väsentlig felaktighet, är vi skyldiga att rapportera detta. Vi har inget att rapportera i det avseendet.

### Styrelsens och verkställande direktörens ansvar

Det är styrelsen och verkställande direktören som har ansvaret för att årsredovisningen och koncernredovisningen upprättas och att de ger en rättvisande bild enligt årsredovisningslagen och, vad gäller koncernredovisningen, enligt IFRS såsom de antagits av EU. Styrelsen och verkställande direktören ansvarar även för den interna kontroll som de bedömer är nödvändig för att upprätta en årsredovisning och koncernredovisning som inte innehåller några väsentliga felaktigheter, vare sig dessa beror på oegentligheter eller misstag.

Vid upprättandet av årsredovisningen och koncernredovisningen ansvarar styrelsen och verkställande direktören för bedömningen av bolagets och koncernens förmåga att fortsätta verksamheten. De upplyser, när så är tillämpligt, om förhållanden som kan påverka förmågan att fortsätta verksamheten och att använda antagandet om fortsatt drift. Antagandet om fortsatt drift tillämpas dock inte om styrelsen och verkställande direktören avser att likvidera bolaget, upphöra med verksamheten eller inte har något realistiskt alternativ till att göra något av detta.

### Revisorns ansvar

Våra mål är att uppnå en rimlig grad av säkerhet om huruvida årsredovisningen och koncernredovisningen som helhet inte innehåller några väsentliga felaktigheter, vare sig dessa beror på oegentligheter eller misstag, och att lämna en revisionsberättelse som innehåller våra uttalanden. Rimlig säkerhet är en hög grad av säkerhet, men är ingen garanti för att en revision som utförs enligt ISA och god revisionsred i Sverige alltid kommer att upptäcka en väsentlig felaktighet om en sådan finns. Felaktigheter kan uppstå på grund av oegentligheter eller misstag och anses vara väsentliga om de enskilt eller tillsammans rimligen kan förväntas påverka de ekonomiska beslut som användare fattar med grund i årsredovisningen och koncernredovisningen.

Som del av en revision enligt ISA använder vi professionellt omdöme och har en professionellt skeptisk inställning under hela revisionen. Dessutom:

- Identifierar och bedömer vi riskerna för väsentliga felaktigheter i årsredovisningen och koncernredovisningen, vare sig dessa beror på oegentligheter eller misstag, utformar och utför granskningsåtgärder bland annat utifrån dessa risker och inhämtar revisionsbevis som är tillräckliga och ändamålsenliga för att utgöra en grund för våra uttalanden. Risken för att inte upptäcka en väsentlig felaktighet till följd av oegentligheter är högre än för en väsentlig felaktighet som beror på misstag, eftersom oegentligheter kan innefatta agerande i maskopi, förfalskning, avsiktliga utelämnanden, felaktig information eller åsidosättande av intern kontroll.
- Skaffar vi oss en förståelse av den del av bolagets interna kontroll som har betydelse för vår revision för att utforma granskningsåtgärder som är lämpliga med hänsyn till omständigheterna, men inte för att uttala oss om effektiviteten i den interna kontrollen.
- Utvärderar vi lämpligheten i de redovisningsprinciper som används och rimligheten i styrelsens och verkställande direktörens uppskattningar i redovisningen och tillhörande upplysningar.
- Drar vi en slutsats om lämpligheten i att styrelsen och verkställande direktören använder antagandet om fortsatt drift vid upprättandet av årsredovisningen och koncernredovisningen. Vi drar också en slutsats, med grund i de inhämtade revisionsbevisen, om huruvida det finns någon väsentlig osäkerhetsfaktor som avser sådana händelser eller förhållanden som kan leda till betydande tvivel om bolagets och koncernens förmåga att fortsätta verksamheten. Om vi drar slutsatsen att det finns en väsentlig osäkerhetsfaktor, måste vi i revisionsberättelsen fästa uppmärksamheten på upplysningarna i årsredovisningen och koncernredovisningen om den väsentliga osäkerhetsfaktorn eller, om sådana upplysningar är otillräckliga, modifiera uttalandet om årsredovisningen och koncernredovisningen. Våra slutsatser baseras på de revisionsbevis som inhämtas fram till datumet för revisionsberättelsen. Dock kan framtida händelser eller förhållanden göra att ett bolag och en koncern inte längre kan fortsätta verksamheten.
- Utvärderar vi den övergripande presentationen, strukturen och innehållet i årsredovisningen och koncernredovisningen, däribland upplysningarna, och om årsredovisningen och koncernredovisningen återger de underliggande transaktionerna och händelserna på ett sätt som ger en rättvisande bild.
- Inhämtar vi tillräckliga och ändamålsenliga revisionsbevis avseende den finansiella informationen i enheterna eller affärsaktiviteterna inom koncernen för att göra ett uttalande avseende koncernredovisningen. Vi ansvarar för styrning, övervakning och utförande av koncernrevisionen. Vi är ensamt ansvariga för våra uttalanden.

Vi måste informera styrelsen om bland annat revisionens planerade omfattning och inriktning samt tidpunkten för den. Vi måste också informera om betydelsefulla iakttagelser under revisionen, däribland de eventuella betydande brister i den interna kontrollen som vi identifierat.

## Rapport om andra krav enligt lagar och andra författningar

### Uttalanden

Utöver vår revision av årsredovisningen och koncernredovisningen har vi även utfört en revision av styrelsens och verkställande direktörens förvaltning för QleanAir Holding AB för år 2020 samt av förslaget till dispositioner beträffande bolagets vinst eller förlust.

Vi tillstyrker att bolagsstämman disponerar vinsten enligt förslaget i förvaltningsberättelsen och beviljar styrelsens ledamöter och verkställande direktören ansvarsfrihet för räkenskapsåret.

### Grund för uttalanden

Vi har utfört revisionen enligt god revisionssed i Sverige. Vårt ansvar enligt denna beskrivs närmare i avsnittet ”Revisorers ansvar”. Vi är oberoende i förhållande till moderbolaget och koncernen enligt god revisorssed i Sverige och har i övrigt fullgjort vårt yrkesetiska ansvar enligt dessa krav.

Vi anser att de revisionsbevis vi har inhämtat är tillräckliga och ändamålsenliga som grund för våra uttalanden.

### Styrelsens och verkställande direktörens ansvar

Det är styrelsen som har ansvaret för förslaget till dispositioner beträffande bolagets vinst eller förlust. Vid förslag till utdelning innefattar detta bland annat en bedömning av om utdelningen är försvarlig med hänsyn till de krav som bolagets och koncernens verksamhetsart, omfattning och risker ställer på storleken av bolagets och koncernens egna kapital, konsolideringsbehov, likviditet och ställning i övrigt.

Styrelsen ansvarar för bolagets organisation och förvaltningen av bolagets angelägenheter. Detta innefattar bland annat att fortlöpande bedöma bolagets och koncernens ekonomiska situation och att tillse att bolagets organisation är utformad så att bokföringen, medelsförvaltningen och bolagets ekonomiska angelägenheter i övrigt kontrolleras på ett betryggande sätt. Verkställande direktören ska sköta den löpande förvaltningen enligt styrelsens riktlinjer och anvisningar och bland annat vidta de åtgärder som är nödvändiga för att bolagets bokföring ska fullgöras i överensstämmelse med lag och för att medelsförvaltningen ska skötas på ett betryggande sätt.

### Revisorns ansvar

Vårt mål beträffande revisionen av förvaltningen, och därmed vårt uttalande om ansvarsfrihet, är att inhämta revisionsbevis för att med en rimlig grad av säkerhet kunna bedöma om någon styrelseledamot eller verkställande direktören i något väsentligt avseende:

- Företagit någon åtgärd eller gjort sig skyldig till någon försummelse som kan föranleda ersättningskyldighet mot bolaget, eller
- På något annat sätt handlat i strid med aktiebolagslagen, årsredovisningslagen eller bolagsordningen.

Vårt mål beträffande revisionen av förslaget till dispositioner av bolagets vinst eller förlust, och därmed vårt uttalande om detta, är att med rimlig grad av säkerhet bedöma om förslaget är förenligt med aktiebolagslagen.

Rimlig säkerhet är en hög grad av säkerhet, men ingen garanti för att en revision som utförs enligt god revisionssed i Sverige alltid kommer att upptäcka åtgärder eller försummelser som kan föranleda ersättningskyldighet mot bolaget, eller att ett förslag till dispositioner av bolagets vinst eller förlust inte är förenligt med aktiebolagslagen.

Som en del av en revision enligt god revisionssed i Sverige använder vi professionellt omdöme och har en professionellt skeptisk inställning under hela revisionen. Granskningen av förvaltningen och förslaget till dispositioner av bolagets vinst eller förlust grundar sig främst på revisionen av räkenskaperna. Vilka tillkommande granskningsåtgärder som utförs baseras på vår professionella bedömning med utgångspunkt i risk och väsentlighet. Det innebär att vi fokuserar granskningen på sådana åtgärder, områden och förhållanden som är väsentliga för verksamheten och där avsteg och överträdelser skulle ha särskild betydelse för bolagets situation. Vi går igenom och prövar fattade beslut, beslutsunderlag, vidtagna åtgärder och andra förhållanden som är relevanta för vårt uttalande om ansvarsfrihet. Som underlag för vårt uttalande om styrelsens förslag till dispositioner beträffande bolagets vinst eller förlust har vi granskat styrelsens motiverade yttrande samt ett urval av underlagen för detta för att kunna bedöma om förslaget är förenligt med aktiebolagslagen.

**Stockholm 2021-04-19**

**Grant Thornton Sweden AB**

**Anders Meyer**

**Auktoriserad Revisor**



A close-up photograph of a metal mesh or grid pattern, likely made of steel or aluminum. The mesh consists of interconnected diamond-shaped cells. The lighting is soft and directional, creating subtle shadows and highlights on the edges of the metal, giving it a three-dimensional appearance. The background is a blurred, light-colored surface.

04  
Bolags  
styrning  
och  
aktien

## Bolagsstyrningsrapport

Bolaget tillämpar Svensk kod för bolagsstyrning (Koden) och följer tillämpliga lagar för bolagsstyrning, främst aktiebolagslagen och årsredovisningslagen.

Denna bolagsstyrningsrapport är upprättad enligt Svensk kod för bolagsstyrning (Koden) och har granskats av Bolagets revisorer. Bolagsstyrningsrapporten avser kalenderåret 2020.

Bolagets aktie är upptagen till handel på Nasdaq First North Premier Growth Market sedan den 12 december 2019.

Koden tillämpas sedan 12 december 2019.

## Aktier och ägare

Aktiekapitalet i bolaget uppgick vid årets slut till 7 429 600 kronor, fördelat på 14 859 200 aktier. Bolagets aktier ger rätt till en röst per aktie och har samma rätt till andel av bolagets tillgångar samt utdelning.

### Bolagets tio största aktieägare per den 31 december 2020

- Qevirp 41 Ltd
- JP Morgan Bank Lux
- Livförsäkringsaktiebolaget Skandia
- Avanza Pension
- Nordnet Pension
- LGT Bank Ltd
- Taaleri Nordic Value Equity Fund
- Enter Småbolagsfond
- Sensor Sverige Select
- JP Morgan Chase Bank London

## Bolagsstämman

Bolagsstämman är det högsta beslutande organet i bolaget. Vid årsstämman utövar aktieägarna sin rösträtt för att fatta beslut om nyckelfrågor, exempelvis fastställande av resultat- och balansräkningar, disposition av bolagets resultat, beviljande av ansvarsfrihet för styrelsens ledamöter och verkställande direktör, val av styrelseledamöter och revisorer samt ersättning till styrelse och revisorer.

Årsstämma ska hållas inom sex månader från utgången av räkenskapsåret. Utöver årsstämman kan kallelse även ske till extra bolagsstämma om styrelsen anser att det finns behov eller om en ägare till minst 10% av aktierna begär det.

## Årsstämman 2020

Årsstämman 2020 hölls den 13 maj 2020 i Solna. Sammanlagt var 100% av totalt 14 859 200 antal aktier representerade. Räkenskaperna för 2020 fastställdes och styrelseledamöterna och VD beviljades ansvarsfrihet. Beslut fattades också om val av styrelseledamöter, styrelseordförande och revisorer samt arvode till styrelse och revisorer.

## Extra bolagsstämma 2020

Den 26 juni 2020 hölls extra bolagsstämma i bolaget per capsulam. Sammanlagt var 100% av totalt 14 859 200 antal aktier representerade. Extra bolagsstämman fattade beslut att införa ett långsiktigt incitamentsprogram för ledande befattningshavare och andra nyckelpersoner.

Enligt incitamentsprogrammet kommer deltagare att erbjudas förvärva teckningsoptioner vilka berättigar innehavaren till förvärv av aktier i bolaget till ett i förväg bestämt pris, motsvarande 130% av den volymvägda genomsnittliga betalkursen för bolagets aktie under en period om tio handelsdagar omedelbart föregående den extra bolagsstämman. Teckning av nya aktier med stöd av teckningsoptionerna ska kunna ske under perioden från och med den 1 juli 2023 till och med den 31 januari 2024. Sammanlagt kan högst 222 888 teckningsoptioner emitteras. Baserat på antalet aktier i bolaget kan maximal utspädning till följd av incitamentsprogrammet uppgå till cirka 1,48%.

## Valberedning

Valberedningen består av Magnus Hardmeier, ordförande, Oskar Börjesson Skandia Fonder och Bengt Engström, ordförande QleanAir Holding AB.

Valberedningen utser en av medlemmarna till ordförande i valberedningen. Bolagets styrelseordförande får inte utses till ordförande i valberedningen. Mandatperioden för ledamöterna i valberedningen pågår till dess att en ny valberedning utses. Valberedningens ledamöter ska inte erhålla något arvode. Valberedningen ska lämna förslag till ordförande vid årsstämma, förslag till val och arvodering avseende styrelseledamöter (inkl. styrelseordförande) och revisor samt, i förekommande fall, procedurfrågor för nästkommande valberedning.

## Revisorer

Revisorer i bolaget väljs av bolagsstämman och på årsstämman 2020 omvaldes GrantThornton som revisionsbolag för tiden intill slutet av årsstämman 2021. Anders Meyer är utsedd till huvudansvarig revisor. Revisionen omfattar i huvudsak fortlöpande revision och granskning av årsredovisningen.



## Styrelsens roll och sammansättning

Styrelsen är efter bolagsstämman bolagets högsta beslutande organ. Styrelsens arbete regleras av bland annat aktiebolagslagen, bolagsordningen och styrelsens arbetsordning. Styrelsen fastslår mål och strategiska riktlinjer, ansvarar för att VD genomför styrelsebeslut samt har det yttersta ansvaret för koncernens interna styrning och kontroll samt riskhantering.

Styrelsens stämموvalda ledamöter väljs årligen av årsstämman för tiden intill att nästa årsstämma hållits. Bolagets styrelse ska enligt bolagsordningen bestå av lägst tre och högst sju stämموvalda ordinarie ledamöter utan suppleanter. Vid årsstämman 2020 beslutades att styrelsen ska bestå av fyra ordinarie styrelseledamöter fram till slutet av den årsstämma som ska hållas under 2021, samt om omval av Maria Perez Hultström och Mats Hjerpe och nyval av Bengt Engström och Johan Westman. Rolf Classon och Christina Lindstedt avböjde omval. Styrelsen består av fyra ordinarie ledamöter. Ingen representant för företagsledningen ingår i styrelsen. Inga arbetstagarrepresentanter eller suppleanter har utsetts till styrelsen. Styrelsens medlemmar presenteras på sid 75-76.

## Styrelsens ordförande

Styrelseordförande leder styrelsearbetet och följer verksamheten i dialog med VD. Ordförande företräder bolaget i frågor kring ägarstrukturen och frågor av särskild betydelse. Uppdraget medför ansvar för att styrelsearbetet är välorganiserat, effektivt, att styrelsen fullgör åtagandena samt att styrelsens erhåller tillfredsställande information och beslutsunderlag. Vidare gör styrelsen en gång per år en utförlig utvärdering av formerna för sitt arbete, styrelsens sammansättning, styrelsens prestation och förbättringsområden. Styrelseordföranden tar varje år initiativ till och leder utvärderingen av styrelsens arbete. Syftet med utvärderingen är att vidareutveckla arbetsformer, dynamik, effektivitet och arbetsklimat liksom huvudinriktningen för styrelsens arbete. Denna utvärdering fokuserar även på tillgång till och behovet av särskild kompetens i styrelsen. I utvärderingen ingår intervjuer, gemensamma diskussioner samt att styrelseordföranden har individuella diskussioner med enskilda styrelseledamöter. Utvärderingarna diskuterades vid ett styrelsemöte och fungerar även som underlag för valberedningens arbete med att föreslå styrelseledamöter.

## Styrelsens arbete

Styrelsen utser VD. Uppdelningen av styrelsens och VD:s ansvar samt befogenheter återfinns i styrelsens arbetsordning som fastställs årligen, samt i en så kallad VD-instruktion. Styrelsemötena följer en antagen arbetsordning vilken fastställer de punkter på dagordningen som är ordinarie och de som kan variera. Styrelsen sammanträder regelbundet efter ett i arbetsordningen fastställt program som innehåller vissa fasta beslutspunkter samt vissa beslutspunkter vid behov.

Styrelsen har hittills inte inrättat något revisionsutskott eller ersättningsutskott eftersom styrelsen med hänsyn till sin storlek funnit det ändamålsenligt.

## Säkerställande av kvalitet i finansiell rapportering

I den arbetsordning som årligen beslutas av styrelsen ingår detaljerade instruktioner om bland annat vilka ekonomiska rapporter och vilken finansiell information som ska lämnas till styrelsen. Utöver bokslutsrapport, delårsrapporter och årsredovisning granskar och utvärderar styrelsen omfattande finansiell information som avser såväl bolaget som helhet som olika enheter som ingår i koncernen. Styrelsen behandlar också information om riskbedömningar, tvister och eventuella oegentligheter som kan få påverkan på bolagets finansiella ställning. Styrelsen granskar också de mest väsentliga redovisningsprinciper som tillämpas i koncernen avseende den finansiella rapporteringen, liksom väsentliga förändringar av principerna samt rapporter om intern kontroll och processerna för finansiell rapportering. Bolagets revisorer rapporterar till styrelsen vid behov och minst två gånger per år.

## Ersättning till styrelsen

Det beslutade arvudet till styrelsen uppgick 2020 till totalt 1 000 000 kronor, fördelat inom styrelsen enligt vad som framgår av tabellen nedan. Årsstämman 2020 beslutade att arvode till styrelsens ordförande skall utgå med 400 000 kronor per år och till övriga styrelseledamöter med 200 000 kronor per styrelseledamot och år.

## Bolagets ledning

VD leder bolagsledningens arbete och fattar beslut i samråd med övriga i ledningen. Denna består av VD, CFO samt chefer för globala funktioner och affärschefer. Bolagsledningen har regelbunden genomgång verksamheten under VD:s ledning.

## Ersättning till ledande befattningshavare

Under 2020 betalades totalt 3 132 000 kronor i fast ersättning till bolagets ledande befattningshavare (bolagsledningen). Den totala utbetalda bruttoersättningen till verkställande direktören och bolagsledningen, inklusive grundlön, pensionsbetalning samt bil- och sjukförsäkringsförmån uppgick under 2020 till 3 879 000 kronor, varav 2 175 000 kronor utgjorde ersättning till verkställande direktören. Ersättningar till ledande befattningshavare finns beskrivet i not 17. Utbetalda ersättningar är i överensstämmelse med beslutet om Riktlinjer för ersättning till ledande befattningshavare fattat av extra bolagsstämma den 7 oktober 2019. Riktlinjer för ersättningar till ledande befattningshavare framgår av not 17.

## Revision

Bolagets revisorer granskar årsbokslut och årsredovisning samt Bolagets löpande verksamhet och rutiner för att sedan uttala sig om finansiella rapporteringen samt styrelsens och verkställande direktörens förvaltning. Revisorerna ska efter varje räkenskapsår lämna en revisionsberättelse till årsstämman. Bolagets revisorer rapporterar till styrelsen varje år personligen sina iakttagelser från granskningen och sina bedömningar av Bolagets interna kontroll. Vid årsstämma den 13 maj 2020 valdes revisionsfirman GrantThornton till Bolagets revisor med auktoriserade revisorn Anders Meyer som huvudansvarig revisor för tiden intill slutet av den årsstämma som ska hållas 2021. Vid årsstämman 2020 beslutades att ersättning till revisorn skulle utgå enligt godkänd räkning. Revisorsarvodet 2020 uppgick till sammanlagt 1 855 tkr för hela koncernen. Kvartalsrapporten januari-september 2020 granskades översiktligt av bolagets revisorer.

## Intern kontroll

Styrelsen ansvarar enligt aktiebolagslagen för den interna kontrollen. Bolagsstyrningsrapporten ska enligt Koden innehålla upplysningar om de viktigaste inslagen i Bolagets system för intern kontroll och riskhantering i samband med den finansiella rapporteringen. Bolagets internkontrollstruktur följer principerna i COSO-modellen, enligt vilken det sker genomgång och bedömning inom områdena kontrollmiljö, riskbedömning, kontrollaktiviteter, information och kommunikation samt uppföljning.

## Kontrollmiljö

Styrelsen har fastställt ett antal styrande dokument för Bolagets interna kontroll och styrning, bland annat styrelsens arbetsordning och instruktioner för verkställande direktören, rapporteringsinstruktioner, auktorisationsbestämmelser, riskpolicy och finanspolicy, som alla syftar till att säkerställa en tydlig roll- och ansvarsfördelning. Rapportering av finansiell information sker genom ett koncerngemensamt rapporteringssystem. Ansvar för att upprätthålla en effektiv kontrollmiljö och det löpande arbetet med internkontroll och riskhantering åligger verkställande direktören och CFO som rapporterar till styrelsen utifrån fastställda rutiner. Ledande befattningshavare på olika nivåer i företaget har vidare detta ansvar inom sina respektive ansvarsområden och rapporterar i sin tur till koncernledningen. Bolagets väsentliga styrande dokumentation i form av policys, riktlinjer och manualer kommuniceras framförallt via ett koncerngemensamt intranät och ett gemensamt verksamhetssystem.

## Riskbedömning

Bolaget uppdaterar kontinuerligt riskanalysen avseende bedömning av risker vilka kan leda till fel i den finansiella rapporteringen. Detta sker främst genom kontakter mellan företagsledningen och ekonomi/finansfunktion. Vid riskgenomgångarna identifierar bolaget de områden där risken för fel är förhöjd. Hållbarhetsfrågor är en löpande del av riskanalysen och bedömningen, se bolagets hållbarhetsrapport.

## Kontrollaktiviteter

Varje månad upprättas finansiella rapporter för samtliga bolag inom koncernen. Dessa ligger till grund för bolagsledningens möten. Särskild analys görs här av orderläge, kostnadsuppföljning, investeringar och kassaflöde. På dessa möten läggs särskild vikt vid att eventuella problemställningar följs upp och att en korrekt finansiell rapportering säkerställs. Uppföljning sker mot utfall samt tillser att den finansiella informationen är rättvisande och korrekt.

Kontrollmiljön skapas genom gemensamma värderingar, företagskultur, regler och policys, kommunikation och uppföljning samt av det sätt som verksamheten är organiserad. Huvuduppgiften för bolagsledningen och dess medarbetare är dels att implementera, vidareutveckla och upprätthålla koncernens kontrollrutiner, dels utföra intern kontroll inriktad på affärskritiska frågor. Bolagets revisor granskar den finansiella informationen för årsbokslutet. Dessutom granskar revisorn varje år ett urval av kontroller och processer och rapporterar eventuella förbättringsområden till bolagsledning och styrelse. Bolagets ekonomifunktion finns på huvudkontoret i Solna.

## Internrevision

Bolaget har på grund av sin storlek ännu ingen internrevisionsfunktion.

## Mötesnärvaro under 2020

För presentation av styrelsen se sida 75-76.

Namn	Invald år	Oberoende från Bolaget	Oberoende av större aktieägare	Stämmebe-slutat arvode	Styrelsemöten
Rolf Classon	2012	Ja	Ja	200 000	5/5
Christina Lindstedt	2016	Ja	Ja	100 000	5/5
Maria Perez Hultström	2017	Ja	Nej	200 000	16/16
Mats Hjerpe	2012	Ja	Nej	200 000	16/16
Bengt Engström	2020	Ja	Ja	400 000	11/16
Johan Westman	2020	Ja	Ja	200 000	11/16

Rolf Classon och Christina Lindstedt lämnade styrelsen vid årsstämman den 13 maj 2020.



## Styrelse

Styrelsen har sitt säte i Stockholm, Sverige. Enligt QleanAirs bolagsordning ska styrelsen bestå av lägst tre och högst sju ordinarie ledamöter utan suppleanter. Styrelsen består för närvarande av fyra ordinarie ledamöter valda för tiden intill slutet av den årsstämma som ska hållas 2021.

I tabellen nedan presenteras styrelseledamöterna, deras befattningar, det år de utsetts och deras oberoende i förhållande till QleanAir och dess ledande befattningshavare samt större aktieägare. Större aktieägare definieras enligt Svensk kod för bolagsstyrning som aktieägare vilka direkt eller indirekt kontrollerar tio% eller mer av aktierna eller rösterna i bolaget.

Namn	Befattning	Ledamot sedan	Oberoende i förhållande till:	
			QleanAir och ledande befattningshavare	Större aktieägare per idag
Bengt Engström	Styrelse-ordförande	2020	Ja	Ja
Johan Westrman	Styrelse-ledamot	2020	Ja	Ja
Maria Perez Hultström	Styrelse-ledamot	2017	Ja	Nej
Mats Hjerpe	Styrelse-ledamot	2012	Ja	Nej

## Revisorsyttrande om bolagsstyrningsrapporten

Till årsstämman i QleanAir Holding AB, org.nr 556879-4548.

### Uppdrag och ansvarsfördelning

Det är styrelsen som har ansvaret för bolagsstyrningsrapporten för 2020-12-31 på sidorna 71-74 i årsredovisningen och för att den är upprättad i enlighet med årsredovisningslagen.

### Granskningens inriktning och omfattning

Vår granskning har skett enligt FARs uttalande RevR 16 Revisorns granskning av bolagsstyrningsrapporten. Detta innebär att vår granskning av bolagsstyrningsrapporten har en annan inriktning och en väsentligt mindre omfattning jämfört med den inriktning och omfattning som en revision enligt International Standards on Auditing och god revisionssed i Sverige har. Vi anser att denna granskning ger oss tillräcklig grund för våra uttalande.

### Uttalande

En bolagsstyrningsrapport har upprättats. Upplýsningar i enlighet med 6 kap. 6 § andra stycket punkterna 2-6 årsredovisningslagen samt 7 kap. 31 § andra stycket samma lag är förenliga med årsredovisningen och koncernredovisningen samt är i överensstämmelse med årsredovisningslagen.

Stockholm den 19 april 2021

Grant Thornton Sweden AB

Anders Meyer

Auktoriserad revisor



### Bengt Engström

(Ordförande)

**Född:** 1953

**Befattning:** Ordförande sedan 2020.

**Andra pågående uppdrag:** Ordförande i Nordic Flanges AB, BEngström/BEngström Förvaltning AB, IFG Duroc. Ledamot i Bure Equity AB, Scanfil Oy, Real Holding AB, Scandinova Systems AB, Scandinavian Chemotech AB och KTH Executive School AB.

**Tidigare uppdrag under de senaste fem åren:** Ordf/ledamot i Prevas AB, Advania AB, Partnerstech AB, Opticos AB, Crem International AB, Scandinavian Executive AB.

**Övrig relevant erfarenhet:** Bengt har en civilingenjörsexamen från KTH och har sedan 1980 talet arbetat i ledande befattningar i olika bolag.

Började som Director Production & Supply Chain på Bofors AB. Sedan olika ledande jobb inom Whirlpool som global VP Microwave Ovens, Europa VP Manufacturing & Technology och sedan EVP Whirlpool Corporation och President Whirlpool Europe. Efter flytt hem till Sverige var han VD för Duni AB och Nordisk CEO Fujitsu. De senaste åren har han jobbat som rådgivare, styrelseledamot och investerare i både större och mindre bolag.

**Oberoende i förhållande till QleanAir och dess ledande befattningshavare:** Ja.

**Oberoende i förhållande till större aktieägare (per idag):** Ja.

**Innehav i QleanAir:** 6 000 aktier (avser privat och via bolag, samt även närstående fysiska personers innehav).



### Johan Westman

(styrelseledamot)

**Född:** 1959

**Befattning:** Ledamot sedan 2020.

**Andra pågående uppdrag:** VD i Metenova AB, Styrelseledamot i Callidus AB

**Tidigare uppdrag under de senaste fem åren:** Styrelseledamot och VD i Biolin Scientific AB, Styrelseordförande Metenova AB.

**Övrig relevant erfarenhet:** Johan har en civilingenjörsexamen från KTH från 1985. Johan har sedan mitten av 1990 talet arbetat i ledande befattningar i olika bolag.

Förutom VD och styrelseledamot i Biolin Scientific AB har Johan arbetat som VD i NovAseptic America Inc, CEO NovAseptic Group mellan 1997 och 2005. Efter försäljning av NovAseptic till det amerikanska bolaget Millipore AB arbetade Johan som VP marketing inom Millipore Bioprocess division. Johan har också arbetat med olika VD och styrelseuppdrag för små startupbolag inom Göteborgs universitet och Chalmers tekniska högskola.

**Oberoende i förhållande till QleanAir och dess ledande befattningshavare:** Ja.

**Oberoende i förhållande till större aktieägare (per idag):** Ja.

**Innehav i QleanAir:** 0 aktier (avser även närstående fysiska personers innehav).



### **Maria Perez Hultström**

(styrelseledamot)

**Född:** 1981

**Befattning:** Styrelseledamot sedan 2017 (dessförinnan styrelsesuppleant 2012-2017).

**Andra pågående uppdrag:** Styrelseledamot i Lamiflex Aktiebolag, Lamiflex Group AB, Lamiflex Holding AB, Smoke Free Systems Finance AB, Parfym Sverige Holding AB, Parfym Sverige AB, PSAB Holding AB och Fume AB. Styrelsesuppleant i Monas Deli AB, Zerep Investment AB och Zerep Pref Investment AB.

**Tidigare uppdrag under de senaste fem åren:** Styrelsesuppleant i Crem International Holding AB och Avaj International Holding AB.

**Övrig relevant erfarenhet:** Maria har bedrivit studier vid Kungliga Tekniska Högskolan i Stockholm, Georgia College and State University i USA och Handelshögskolan i Stockholm varifrån hon har erhållit en civilekonomexamen. Maria arbetar som investeringsansvarig på Priveq Investment och är sedan ett år tillbaka partner, där hennes ansvarsområde sträcker sig genom hela investeringsprocessen – från att finna investeringsobjekt till att genomföra ägda bolags tillväxt och utvecklingsstrategier. Maria är även styrelseledamot i flera av Priveqs nuvarande och tidigare portföljbolag. Tidigare arbetade Maria med corporate finance på Svenska Handelsbanken och Erik Penser Bank.

**Oberoende i förhållande till QleanAir och dess ledande befattningshavare:** Ja.

**Oberoende i förhållande till större aktieägare (per idag):** Nej. Maria Perez Hultström är anställd av Priveq Advisory AB och rådgivare till Priveq Investment Fund (IV) L.P. som äger 84,6% av aktierna i Qevirp 41 Limited som i sin tur äger 6 044 890 aktier i Bolaget.

**Innehav i QleanAir:** -



### **Mats Hjerpe**

(styrelseledamot)

**Född:** 1974

**Befattning:** Styrelseledamot sedan 2012.

**Andra pågående uppdrag:** Styrelseordförande i Smoke Free Systems Finance AB. Styrelseledamot i Mediaplanet International AB, Mediaplanet Holding AB, Mediaplanet LP AB, 4C Group AB, Hedskog Equity AB, Priveq Holding V AB, Aquilonis AB, Aquilonis Invest AB och CSAM Health AS (Norge). Styrelsesuppleant i Priveq Advisory AB, Priveq Investment V(B) AB och Priveq Investment V(A) AB.

**Övrig relevant erfarenhet:** Mats har erhållit civilekonomexamen från Stockholms Universitet. Han har erfarenhet som investeringsansvarig på Priveq Investment där han även är partner sedan åtta till tio år tillbaka. Mats ansvarsområde på Priveq sträcker sig från att identifiera investeringsobjekt till att med övriga ägare, styrelse och ledning genomföra ägda bolags tillväxtstrategier. Mats har med avseende på flera av Priveqs portföljbolag spelat en aktiv roll i frågor som rör börsintroduktion och geografisk expansion. Han innehar även styrelseuppdrag i flera av Priveqs portföljbolag, bland annat 4C Group AB, Mediaplanet och CSAM (Norge). Tidigare arbetade Mats som financial analyst med inriktning mot hälsosektorn på Aragon Fondkommission AB. I övrigt har Mats tio års erfarenhet från styrelseuppdrag i bolag inom olika branscher, ofta med en omsättning mellan 100 Mkr och 2 300 Mkr.

**Oberoende i förhållande till QleanAir och dess ledande befattningshavare:** Ja.

**Oberoende i förhållande till större aktieägare (per idag):** Nej. Mats Hjerpe är anställd av Priveq Advisory AB och rådgivare till Priveq Investment Fund (IV) L.P. som äger 84,6% av aktierna i Qevirp 41 Limited som i sin tur äger 6 044 890 aktier i Bolaget.

**Innehav i QleanAir:** -

## Ledning

För närvarande utgör QleanAirs verkställande direktör och ekonomichefen de ledande befattningshavarna i bolaget. Nedan finns information om de ledande befattningshavarnas ålder, befattning, andra pågående uppdrag, tidigare uppdrag under de senaste fem åren, övrig relevant erfarenhet och innehav av aktier och aktierelaterade instrument i bolaget. Uppdrag i dotterföretag inom koncernen har exkluderats.



### Christina Lindstedt

(VD)

**Född:** 1968

**Befattning:** Verkställande direktör sedan september 2020.

**Andra pågående uppdrag:** Verkställande direktör och styrelsesuppleant i Smoke Free Systems Finance AB, styrelseledamot Scanfil Oy, styrelseledamot Handicare Group.

**Tidigare uppdrag under de senaste fem åren:** Styrelseledamot Swedish Lorry Parts, styrelseledamot Minalyze, rådgivare genom eget bolag.

**Övrig relevant erfarenhet:** Christina har erhållit en internationell civilekonomexamen från Handelshögskolan i Göteborg 1994. Hon har arbetat i olika ledande befattningar inom Electrolux och Sony mobile, 1994 – 2014, med utgångspunkt från Sverige och utomlands. Christina är partner i Stockholms Affärsänglar och har verkat som rådgivare gentemot olika mellanstora B2C och B2B företag.

**Innehav i QleanAir:** 60 000 aktier. 16 717 teckningsoptioner.



### Henrik Resmark

(Ekonomichef)

**Född:** 1969

**Befattning:** Ekonomichef sedan 2013.

**Andra pågående uppdrag:**

**Tidigare uppdrag under de senaste fem åren:** Styrelsesuppleant i Rökfritt AB

**Övrig relevant erfarenhet:** Henrik har erhållit en civilekonomexamen med internationell inriktning från Lunds Universitet. Henrik har tidigare erfarenhet som controller på ett börsnoterat företag, managementkonsult vid Carta Corporate Advisors, projektledare på Aros Securities/Nordea Securities Corporate Finance mellan 1998 och 2003 och CFO på NeuroNova/Newron mellan 2003 och 2013.

**Innehav i QleanAir:** 127 000 aktier. 16 717 teckningsoptioner.



## QleanAir Holdings aktie

### Notering

QleanAir Holdings aktier började handlas på Nasdaq First North Premier Growth Market under kortnamnet QAIR den 12 december 2019. Priset i erbjudandet var 40 kr per aktie.

### Aktiekapital

Aktiekapitalet uppgick den 31 december 2020 till 7 429 600 kronor, fördelat på 14 859 200 aktier med ett kvotvärde om 0,50 kr. Samtliga aktier är av samma aktieslag med lika rösträtt och andel av bolagets kapital och vinst.

### Handel i aktien

Stängningskurs på årets sista handelsdag 30 december 2020 uppgick till 53 kronor, motsvarande ett börsvärde om cirka 788 Mkr. Totalt omsattes 7 845 154 aktier under 2020, motsvarande ett värde om cirka 307 Mkr. Det genomsnittliga antalet aktier som omsattes per handelsdag uppgick till 31 132.

### Aktieägare

Den 31 december 2020 fanns 1 829 st aktieägare. Bolagets tio största ägare utgjorde 72,1% av aktiekapitalet och rösterna. Qevirp 41 Ltd var den största aktieägaren med 40,7% av aktierna.

### Certified Advisor

Alla bolag vars aktier är upptagna till handel på Nasdaq First North Premier Growth Market måste ha en Certified Advisor. FNCA Sweden AB (+46 8 528 00 399, info@fnca.se) har anlitats som QleanAir Holdings Certified Advisor.

#### Bolagets tio största aktieägare per den 31 december 2020

Qevirp 41 Ltd	40,7%
JP Morgan Bank Lux.	9,3%
Livförsäkringsbolaget Skandia	4,8%
Avanza Pension	3,2%
Nordnet Pension	2,9%
LGT Bank Ltd	2,7%
Taaleri Nordic Value Equity Fund	2,7%
Enter Småbolagsfond	2,1%
Sensor Sverige Select	2,0%
JP Morgan Chase Bank London	1,7%
<b>Summa</b>	<b>72,1%</b>

## Finansiell info i sammandrag

### Koncernens rapport över resultat och övrigt totalresultat

Tkr	helår 2020	helår 2019
Omsättning	495 801	456 993
Handelsvaror	-156 567	-160 959
<b>Bruttoresultat</b>	<b>339 234</b>	<b>296 034</b>
Försäljnings- och administrationskostnader	-244 196	-263 960
<b>Rörelseresultat</b>	<b>95 038</b>	<b>32 074</b>
Finansiella inäkter	55	503
Finansiella kostnader	-9 475	-23 739
<b>Resultat före skatt</b>	<b>85 618</b>	<b>8 838</b>
Skatt	-18 613	-16 358
<b>Årets resultat</b>	<b>67 005</b>	<b>-7 520</b>

### Koncernens rapport över finansiell ställning

Tkr	2020-12-31	2019-12-31
Anläggningstillgångar	418 506	423 509
Omsättningstillgångar	114 055	122 447
Likvida medel	52 600	56 994
<b>Summa tillgångar</b>	<b>585 161</b>	<b>602 950</b>
Eget kapital	156 907	97 745
Långfristiga skulder	237 031	263 737
Kortfristiga skulder	191 223	241 468
<b>Summa skulder</b>	<b>585 161</b>	<b>602 950</b>

### Nyckeltal

	2020	2019
Andel återkommande intäkter, %	52%	42%
Orderingång, Tkr	310 496	365 979
EBITDA, Tkr	123 749	79 756
EBITDA-marginal, %	25,1%	17,5%
Justerad EBITDA, Tkr	123 749	105 206
Justerad EBITDA-marginal, %	25,1%	23,0%
EBIT, Tkr	95 038	32 073
EBIT-marginal, %	19,3%	7,0%
Justerad EBIT, Tkr	95 038	83 719
Justerad EBIT-marginal, %	19,3%	18,3%



## Kvartalsvis information

	okt-dec 2020	jul-sep 2020	apr-jun 2020	jan-mar 2020	okt-dec 2019
Nettoomsättning, TSEK	106 436	104 851	137 002	144 681	123 847
Installerade enheter	9 551	9 406	9 217	8 638	8 409
Återkommande intäkter, TSEK	64 629	64 872	64 833	64 354	51 775
Orderingång, TSEK	66 592	54 442	62 424	124 134	102 466
Bruttoresultat, TSEK	76 700	70 669	93 582	98 283	73 882
Bruttomarginal, %	72,1%	67,4%	68,3%	67,9%	59,7%
Justerad EBITDA, TSEK	28 217	24 858	32 400	38 272	24 931
Justerad EBITDA-marginal, %	26,5%	23,7%	23,6%	26,5%	20,1%
Justerad EBIT, TSEK	20 542	17 837	25 308	31 351	19 278
Justerad EBIT-marginal, %	19,3%	17,0%	18,5%	21,7%	15,6%
Operativt kassaflöde, TSEK	19 654	22 408	34 880	-4 810	10 233
Rörelsekapital, TSEK	-46 599	-57 835	-59 032	-56 804	-72 321
Genomsnittligt sysselsatt kapital, TSEK	415 331	421 941	423 625	395 989	394 811
Räntebärande nettoskuld exkl. IFRS16, TSEK	198 651	207 273	223 156	242 223	236 684
Soliditet, %	26,8%	22,7%	20,9%	18,5%	16,2%
Nettoskuldssättningsgrad, ggr	1,3	1,5	1,7	2,0	2,4
Justerad avkastning på sysselsatt kapital (ROCE), %	22,9%	22,2%	22,9%	23,1%	21,2%

## Förklaringar till justerat resultat

2020 inga justeringar. 2019 har justerats för: 3,6 Mkr för anpassning av installerade enheter i Japan inför den nya lagstiftningen ("Hälsofrämjandelagen" som bl a innehåller reglering i syfte att skydda människor från passiv rökning i offentliga områden.) som träder ikraft 2020, 3,5 Mkr för uppsägning av avtal med en marknadspartner i Tyskland, engångskostnader på 18,4 Mkr för listningen på Nasdaq First North Premier Growth Market och 26,2 Mkr hänförliga till nedskrivningar av internvinster under 2019 till följd av förvärvet av SFS Finance AB. Justerat EBITDA, intjäningsförmåga före avskrivningar, och justerat EBIT med hänsyn till engångsposterna framgår av nedanstående tabell.

## Justerat EBITDA och justerat EBIT

	helår 2020	helår 2019
Rörelseresultat, EBIT	95 038	32 073
Justering för engångsposter	0	51 645
<b>Justerat EBIT</b>	<b>95 038</b>	<b>83 718</b>
Avskrivningar anläggningstillgångar inkl IFRS 16 (from 1 jan 2019)	28 711	21 487
<b>Justerat EBITDA</b>	<b>123 749</b>	<b>105 205</b>

## Definitioner

Nyckeltal	Definition och syfte
Omsättning	Omsättning inklusive övriga rörelseintäkter. Måttet visar bolagets totala omsättning.
Återkommande intäkter	Återkommande intäkter definieras som intäkter från hyresavtal i egen balansräkning, serviceavtal och förbrukningsmaterial.
Orderingång	Orderingång definieras som längre hyreskontrakt med ett definierat slutdatum och försäljning av produkter.
Bruttoresultat	Omsättning minus kostnader för handelsvaror.
Bruttomarginal	Bruttoresultat som andel av omsättning.
EBITDA	Rörelseresultat före avskrivningar och nedskrivningar. Måttet används för att visa verksamhetens lönsamhet före avskrivningar och nedskrivningar.
Justerad EBITDA	Rörelseresultat före avskrivningar och nedskrivningar justerat för kostnader för icke-operativa engångsposter, såsom transaktionskostnader. Måttet används för att visa verksamhetens intjäningsförmåga före avskrivningar och nedskrivningar utan hänsyn till engångsposter.
EBITDA-marginal	Rörelseresultat före avskrivningar och nedskrivningar som andel av omsättning. Måttet används för att mäta operativ lönsamhet före nedskrivningar och avskrivningar.
Justerad EBITDA-marginal	Justerad EBITDA som en andel av omsättning. Måttet används för att mäta operativ lönsamhet, oberoende av avskrivningar och nedskrivningar, exklusive engångsposter.
Rörelseresultat (EBIT)	Resultat innan finansiella poster och skatt. Måttet visar på bolagets operativa lönsamhet.
Justerad EBIT	Rörelseresultat innan finansiella poster och skatt justerat för icke-operativa engångsposter, såsom transaktionskostnader. Måttet används för att visa verksamhetens intjäningsförmåga innan finansiella poster och skatt utan hänsyn till engångsposter.
EBIT-marginal	Rörelseresultat som andel av omsättning. Måttet används för att mäta operativ lönsamhet efter nedskrivningar och avskrivningar.
Justerad EBIT-marginal	Justerad EBIT som en andel av omsättning. Måttet används för att visa verksamhetens lönsamhet innan finansiella poster och skatt utan hänsyn till engångsposter.
Operativt kassaflöde	Justerad EBITDA med avdrag för nettoinvesteringar i materiella och immateriella anläggningstillgångar samt justering för kassaflöde från förändring i rörelsekapital. Operativt kassaflöde anges för att följa kassaflödet som den löpande verksamheten genererar.
Rörelsekapital	Omsättningstillgångar exklusive likvida medel minus kortfristiga skulder (ej räntebärande).
Genomsnittligt sysselsatt kapital	Genomsnittligt eget kapital och genomsnittliga räntebärande skulder under perioden. Måttet används för att analysera hur mycket kapital som är sysselsatt i verksamheten under perioden.
Räntebärande nettoskuld	Räntebärande kort- och långfristiga skulder minus likvida medel. Inkluderar inte IFRS 16 poster. Måttet visar bolagets finansiella ställning.
Soliditet	Eget kapital som en andel av bolagets totala tillgångar. Måttet används för att bedöma bolagets finansiella stabilitet.



Nettoskuldsättningsgrad	Räntebärande skulder minus likvida medel dividerat med eget kapital. Inkluderar inte IFRS 16 poster. Nettoskuldsättningsgrad anges då bolaget anser att måttet bidrar till investerarens förståelse för bolagets finansiella ställning.
Justerad avkastning på genomsnittligt sysselsatt kapital	Justerad EBIT rullande tolv månader i% av genomsnittligt sysselsatt kapital. Måttet har inkluderats för att underlätta för investerare att skapa sig en uppfattning av bolagets lönsamhet i förhållande till det kapital som sysselsatts i verksamheten under året. Justerad EBIT anges då bolaget anser att det exkluderar effekten av engångsposter, vilket möjliggör en jämförelse av den underliggande operativa lönsamheten.
Resultat per aktie	Resultat per aktie har justerats för aktiesplit 2019 för jämförbarhet.
EMEA	Tyskland, Österrike, Schweiz, Holland, Belgien, Frankrike, Polen och de nordiska länderna
APAC	Japan
Americas	USA





## Kommande rapporteringstillfällen

### **12 maj 2021:**

Delårsrapport för första kvartalet 2021

### **12 maj 2021:**

Årsstämma

### **12 augusti 2021:**

Delårsrapport andra kvartalet och sex månader 2021

### **11 november 2021:**

Delårsrapport tredje kvartalet och nio månader 2021

### **11 februari 2022:**

Delårsrapport fjärde kvartalet och helåret 2021



QleanAir Holding AB (publ)  
Org.nr. 556879-4548  
Box 1178, Torggatan 13  
171 23 Solna, Sverige  
+46 8 545 788 00  
info@qleanair.com  
www.qleanair.com